

Pożegnaliśmy dawnych redaktorów gazetki.
Skład redakcji zmienił się zupełnie.
Zapraszamy do obejrzenia efektów naszej
ciężkiej pracy.



Byle do Przerwy

redakcja


Ten numer gazetki zawiera wiele różnych artykułów napisanych, po raz pierwszy, przez nowych redaktorów. Prosimy o wyrozumiałość za małe niedociągnięcia i przede wszystkim za długi czas oczekiwania na nową gazetkę. W tym numerze można poczytać o różnych, znakomitych przepisach,

można się pośmiać, oraz dowiedzieć się czegoś o pupilach naszych kolegów/ koleżanek. Masz inne hobby? Ciekawi Cię coś innego? Wyślij swoje propozycje nowych tematów do gazetki na adres Junior-Media.Konkurs@wp.pl Chętnie zobaczymy, co czytelnicy chcą zobaczyć w naszym małym czasopiśmie

Skład redakcji:

Sara Lewandowska
Zofia Łowicka
Aleksandra Abram
Małgorzata Chudzińska
Julia Lubojańska

Opiekun:
Beata Wietrzyńska - Szalek



Byle do Przerwy Redaktorzy

Święta, ferie... I wszystko za nami!

Mamy nadzieję, że kolejny numer gazetki pojawi się szybciej niż ten pierwszy. Ukażą się w nim nowe strony i tematy. Żarty będą jeszcze śmieszniejsze niż w tym numerze. Będą przepisy na jeszcze smaczniejsze dania i *Moda dla każdego*. Czeka was też wiele konkursów i atrakcji.

Zachęcam do kupowania naszego czasopisma regularnie i zapoznawania się z newsami z naszej szkoły i nie tylko!

Po prostu: **Chwytaj i czytaj!**

:D Redakcja

W TYM NUMERZE!

Kuchcikowo: Ciekawe i sprawdzone, pyszne przepisy.
Humorkowo: Nie spadnij z krzesła ze śmiechu!
Zwierzątkowo: Przyzwyczajenia i różne sytuacje u naszych zwierzaków.



Byle do Przerwy Redaktorzy

Kuchcikowo!

Witam!
Jestem nową autorką Kuchcikowa. Uwielbiam gotować, i chętnie sama sięgam po nowy przepis. Sama kombinuję, chcąc wymyślić własny przepis. Dla gazetki i mojego funclubu kuchcikowa będę wybierać najlepsze i sprawdzone przepisy. Wszystkie będą w miarę możliwości

do wykonania samodzielnego. Będą tu przepisy na różne pyszności, które są szybkie, łatwe i tanie w wykonaniu. Uwagi i pomocne wskazówki na temat przepisów zawsze tu będą. Propozycje podania, zastawa i wszystko żeby twoje pyszności ładnie wyglądały na talerzu również tu znajdziesz.

Powiedz nam, co wolisz? Kręcić się po kuchni mamy, czy

kosztować pyszności zrobione z rodziną, czy też przyjaciółmi? Masz wiele przyjaciół, powiedz im o naszej gazetce. Już więcej nie będą kupować niezdrowych smakołyków, bo stwierdzą, że lepiej zrobić je samemu. A może jest jakaś osoba w Twojej klasie, która woli zdrowe jedzenie? To wszystko znajdzie tutaj.

Murzynek z mikrofali

Składniki:

- 3 łyżki mąki
- 3 łyżki cukru
- 2 łyżki kakao
- Pół łyżeczki proszku do pieczenia
- 3 łyżki oleju
- 3 łyżki mleka (Jeśli uważasz, że ciasto będzie za suche, dodaj łyżkę więcej)
- 1 jajko
- Bakalie, rodzyнки i inne dodatki według gustu

Wykonanie:

Weź suchą i czystą (najlepiej szklaną) misę średniej wielkości. Wsyp do niej suche składniki, czyli mąkę, cukier, kakao oraz proszek do pieczenia (można dodać rodzyнки) i wymieszaj. W osobnej mniejszej misce wymieszaj resztę składników. Przelej je do suchych składników i dobrze wymieszaj, tak żeby nie powstały grudki. Włóż do mikrofali na około 5 minut (zależy ile czasu starczy do upieczenia ciasta). Wyjmij je i włóż na talerz.

Propozycja podania:

Polej rozpuszczoną czekoladą, bądź posyp cukrem pudrem.

Należy pilnować murzynka!

Uważaj! Łatwo go przypalić



S, J Sara, Julia

Co jest zdrowe?

Zdrowa i niezdrowa żywność, którą wybrać? Pyszne, pachnące sztucznymi aromatami chipsy i ohydna zawierająca chemikalia, popularna na całym świecie cola. A może owoce i warzywa? "Zdrowie, czy też nie zdrowie, taka jedna puszczałka coli mi nie zaszkodzi!" Czasami tak myślimy, lecz to

nie jest prawdą. 45 minut po wypiciu coca coli nasz organizm produkuje substancję zwaną "ośrodkiem przyjemności" czyli dopaminą. To jest taka sama substancja, która produkuje się w naszym organizmie po zażyciu heroiny. Zalecam spożywać mniejszą ilość takich produktów




BLE



BLE

Humorkowo!



Jaś jest z babcią w kościele. Babcia modli się - Moja wina ...a Jaś mówi - Babci wina, babci wina, babci...

KAWAŁY BYŚCIE SIĘ ŚMIALI

=====
Rozmowa węża z krową - Ssspadaj ssstąd - A muuuuszeeee

Najbardziej wybuchowy kolor = granat

Babcia robiła na drutach , przejechał tramwaj i spadła

Poco traktor idzie do fryzjera ? Po warkocze

M

Co ma wspólnego Windows z łodzią podwodną?
- Jak otworzysz okno zaczynają się problemy...

komputerowego?
- GAME OVER

- Tato, już nigdy więcej nie pójdę z tobą na sanki.

Co to znaczy jak ktoś znajdzie 4 podkowy?
- To znaczy, że gdzieś w pobliżu koń lata boso.

dwa ciasteczka, a teraz widzę tylko jedno. Możesz mi powiedzieć, czemu?
- No bo było ciemno i nie zauważyłem tego drugiego!

Małgosia

Co jest napisane na grobie maniaka

- Nie gadaj tyle synu tylko ciągnij!

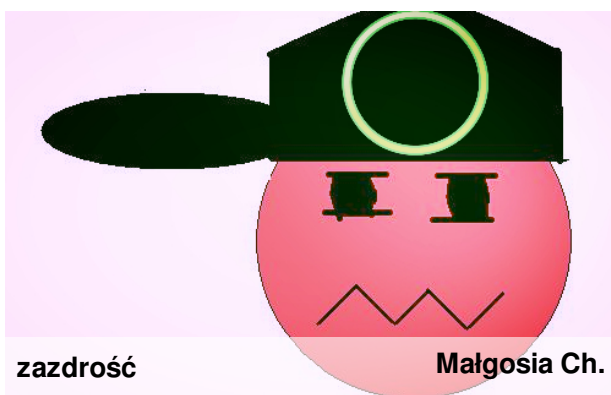
Mama pyta syna:
- Jasiu, jakiś czas temu były w szafce

Suchary

Świński kawał : szynka.


Wchodzi facet do baru i zamawia frytki a kelner się pyta - Duże czy małe ? A facet mówi - Troche takich , troche takich.

Kawał o naleśniku : Spadło drzewo na leśnika.



zazdrość

Małgosia Ch.



zamyślenie

Małgosia Ch.



Anioł

Małgosia Ch.

Zwierzątkowo

Zosia Łowicka



Pusia

Zosia Łowicka

Cześć wszystkim! W Zwierzątkowie będą zapisane różne ciekawostki o zwierzętach. W tym numerze opiszę świnkę morską.

ŚWINKA MORSKA
Jednym ze zwierząt najlepiej czujących się w hodowli domowej jest świnka morska. Pomrukiwaniem wyraża zadowolenie, a piskiem - oburzenie. Mają bardzo dobrze rozwinięty zmysł słuchu i węchu.

Podstawowym pokarmem, podobnie jak u innych gryzoni, są ziarna zbóż: owies, pszenica, jęczmień. Obok karmy suchej (ziarnistej) podajemy także karmę "soczystą": marchew, buraki pastewne, liście kapusty i sałatę. W lecie niezbędna jest świeża trawa, zimą można ją zastąpić sianem. Niezbędne jest również podawanie gałązek drzew do ogryzania: wierzby, topoli lub świeżych gałązek świerkowych. W przeciwnym razie będzie ogryzać

drewniane części klatki i dziurawić cienką siatkę. Świnki morskie bardzo chętnie zjadają korę różnych drzew, dzięki czemu ścierają stale rosnące siekacze. Żuchwa świnki morskiej może się poruszać również na boki, w przód i w tył, co ułatwia dokładne rozcieranie pokarmu. Świnkę morską można bez obaw brać do ręki - nie broni się zębami. Ale musimy postępować z nią spokojnie, unikając szarpania i gwałtownych ruchów. Ja sama jestem

posiadaczem świnki morskiej Pusi (tej na zdjęciu), dlatego wybrałam to zwierzę jako pierwsze do opisania w gazetce. Świnki morskie są wspaniałymi i przyjaznymi zwierzętami domowymi. Zalecam wypuszczenie świnki z klatki żeby mogła pobiegać. Lepiej być obecnym w pokoju gdzie biega świnka, ponieważ może obgryzać drewniane meble i wyrządzać inne szkody. **JAK DBAĆ O CZYSTOŚĆ I HIGIENĘ ŚWINKI MORSKIEJ**
Lepiej kąpać świnkę,

nalewając letnią wodę do niewielkiego pojemnika i nabierając do rąk wodę - oplukać. **KONIECZNE JEST** obcinanie pazurków świnki co jakiś czas jeśli pazurki będą już długie. W razie trudności należy skontaktować się z weterynarzem. **WŁASNA ŚWINKA MORSKA**
Aby posiadać świnkę morską należy kupić odpowiednie wyposażenie: klatkę odpowiedniej wielkości (UWAGA nie akwarium!), poidłko, miseczkę, karmę dla świnki, trociny lub żwirek,

sianko. To były niezbędne przedmioty a teraz dodatki: domek, kuweta, witaminy, smakołyki (nie w za dużych ilościach). **UWAGA!**
źródło: książka pt. "Tajemnice zwierząt" zwierzęta w naszym domu Wydawnictwo Dolnośląskie