

KIERMASZ ŚWIĄTECZNY!



kk

Jak co roku w ZSTiO Meritum w Siemianowicach Śląskich odbył się kiermasz świąteczny. Mogliśmy spróbować wspaniałych ciast czy napić się kawy lub herbaty. Była też możliwość zakupu książek. Czas na kiermaszu umiliły występy uczniów i absolwentów naszej szkoły. Z naszymi bliskimi w ten magiczny czas mogliśmy usłyszeć Scholę Bytkowską.

TYLKO U NAS!

Jak wykonać
własnoręcznie
świąteczne
ozdoby?



pi

Prezenty...

Czytając naszą gazetkę możemy dowiedzieć się, iż dawanie prezentów jest równie lub nawet bardziej przyjemne od ich dostawania! W szczególności jeśli sami możemy je wykonać.

JAKA HISTORIA KRYJE SIĘ ZA POWSTANIEM ŚW. MIKOŁAJA?



od

Kreatywne prezenty

24 grudnia spotkamy się całą rodziną przy stole wigilijnym, by podzielić się opłatkiem i spędzić wspólnie czas. Przyjęło się, że tego dnia obdarowujemy prezentami najbliższych. Jednak często ich wybór spędza nam sen z powiek. Poniżej przedstawimy Wam kilka pomysłów na drobne prezenty dla bliskich.

Osobom, które są leniwe i nie chcą się wysilać, by sprezentować bliskim wyszukane prezenty polecamy kosmetyki, perfumy, biżuterię lub eleganckie zegarki. Jednakże uważamy, że kupując "oklepane" prezenty nie zaskoczemy ukochanych osób.

Po mimo postępu cywilizacji bardzo dużo osób kupuje książki. Popieramy ten pomysł, ponieważ czytanie rozwija i poszerza naszą wiedzę. Aby przy wyborze książki trafić w sedno, należy kupić książkę adekwatną do wieku obdarowywanego. Panie pracujące w księgarniach z pewnością dobrze doradzą.

Pluszowe misie lub różnego rodzaju kubki świetnie się sprawdzają u dzieci i młodzieży, zwłaszcza u dziewcząt.

Dziadków lub rodzicom można podarować ramkę albo album ze zdjęciami. Sprawi to, że wspólnie będziecie mogli wspominać stare czasy.

Jeśli ktoś lubi piec, rodzinę na pewno ucieszą własne wypieki. Wielkim uwielbieniem cieszą się ciasteczka, babeczki lub pierniczki.

Ostatnimi czasy coraz modniejsze stają się ozdoby świąteczne, czy też choinkowe. Za pomocą szpilek, cekin oraz styropianowe bombki można stworzyć piękna i oryginalną zawieszkę na świąteczne drzewo. Przy użyciu nożyczek, bibuły i kleju można sprawić, że nawet zwykła czekolada będzie wyglądać nietuzinkowo.



pj

Grudniowe wieczory...

Zimowe wieczory często kojarzą nam się z nieciekawymi zajęciami. Jednak wcale nie musi tak to wyglądać! Poniżej przedstawiamy kilka sposobów na to, aby odpowiednio ten czas wykorzystać. Przy okazji relaksując się, polepszyć relacje z innymi ludźmi!

-CZYTANIE KSIĄŻEK

Dobra książka od razu sprawi, że zwykły, nudny zimowy wieczór będzie wyglądać o wiele lepiej.

-SERIALE I FILMY

Jeden z najprostszych sposobów na spędzenie czasu, oglądanie ich pod ciepłym kocem to świetny sposób na nudę.



nh

- WŁASNORĘCZNE WYKONYWANIE PRZEDMIOTÓW

Z wielu materiałów, które na co dzień mamy w domu, można przygotować coś wspaniałego.

WYJŚCIE ZE ZNAJOMYMI NA ZAKUPY, DO KINA CZY TEŻ NA ŁYŻWY

Są to atrakcje, które wypełnią nam czas, gdy na podwórku mróz i śnieg.

-SPĘDZANIE CZASU Z RODZINĄ

Można zagrać z całą rodziną w gry planszowe, porozmawiać czy po prostu wspólnie pooglądać telewizję.



nh

WIGILIA W POLSCE



od

Coraz częściej Wigilia w naszych domach nie przypomina tradycyjnych obchodów tego święta. Powoli zapominamy o starych obyczajach. Na tradycyjną Wigilię składa się m.in. 12 potraw symbolizujących dwunastu apostołów, rozpoczynać powinna się, kiedy na niebie pojawi się pierwsza gwiazda, przypominająca gwiazdę betlejemską, dzielenie się opłatkiem, przystrojona choinka. Jednak według mnie najważniejsze jest to, aby spędzić ten czas z rodziną, gdyż w dzisiejszym zabieganym świecie ciężko znaleźć dla niej chwile...

HISTORIA św Mikołaja

Wbrew pozorom, przyjętego obrazu w naszych głowach, święty Mikołaj nie wygląda tak jak sobie go wyobrażamy. Niestety nie przemieszczał się saniami ciągniętymi przez renifery ani też nie pracowały dla niego elfy. Był on biskupem, który urodził się około 270r. Pomagał biednym, potrzebującym. Zdecydowanie zasłużył na miano świętego. Tak więc moim zdaniem zasłużył również na to, aby przedstawiano go w taki sposób, w jaki przedstawia się go teraz. Z pewnością zasłużył swoimi dobrymi uczynkami na magiczne sanie, renifery, elfy i miano postaci, która jest uwielbiana przez wszystkich! Kogoś, kto kojarzy nam się z dobrocią, magią świąt..

ŚWIĘTA ZA GRANICĄ

ANGLIA

Anglicy swoje świąteczne przygotowywania zaczynają już w połowie listopada. Nie znają oni tradycji Wigilii, dlatego główne świętowanie rozpoczynają 25 grudnia. W tym dniu spożywają uroczysty posiłek, składający się m.in. z pieczonego indyka oraz puddingu. Prezenty przynosi, w wigilijną noc, Mikołaj i chowa do zawieszonych najczęściej nad kominkiem skarpet. W domach stawia się choinkę, a pod sufitem zawiesza jemiolę.

PORTUGALIA


W Wigilię Bożego Narodzenia całe rodziny zbierają się w domach wokół choinki i oczekują nadejścia północy, by wybrać się do kościoła na pasterkę. Po skończonej mszy wszyscy udają się do domów, by zasiąść do wigilijnego posiłku. Na stole tradycyjnie musi się znaleźć dorsz oraz nadziewany indyk. Prezenty przynosi Mikołaj, jednak więcej podarków rozdawane jest w Święto Trzech Króli.

GRECJA

W Grecji w wigilię Bożego Narodzenia w wielu małych miasteczkach i wsiach dzieci całymi gromadkami chodzą po okolicznych domach, składając świąteczne życzenia i śpiewając kalanda (odpowiednik kolędy). Są za to nagradzane cukierkami i owocami. Na wigilijnym stole pojawiają się głównie potrawy pod postacią słodyczy, ale również możemy na nim znaleźć pieczone jagnię czy też prosię. Oprócz tego zawsze jest także tzw. „Chleb Chrystusa”, czyli słodkie bochenki w różnych kształtach, których chrupiące skórki są zdobione w sposób, odzwierciedlający pochodzenie, zawód czy charakterystyczne cechy członków danej rodziny.



od



nc

DIY- OZDOBY!

„Choinka z piórek”

Co potrzebujesz?

Białe piórka
styropianowy stożek
klej
koraliki (najlepiej ciemnoniebieskie lub złote)

Jak wykonać?

Naszą pracę będziemy rozpoczynać od dołu stożka. Na początku należy posmarować klejem cały dół naszego szkieletu oraz przyklejać piórka w taki sposób, aby na siebie nachodziły. Tą samą czynność powtarzamy, aż do samej góry naszego stożka. Następnie aby optycznie wydłużyć nasze dzieło należy wbić na sam czubek wykałaczkę i dokleić do niej kilka piórek. Kiedy nasza choinka jest już prawie gotowa, można ją przyozdobić koralikami, które będą imitować bombki. Dla osób dalej nieusatisfakcjonowanych, jako wykończenie dzieła proponuję doklejenie na czubek ozdoby w kształcie gwiazdy.

„Bombka ze wstążki”

Co potrzebujesz?

średniej wielkości kulę ze styropianu

2 opakowania szpilek

2 rolki wstążek o wybranych kolorach o szerokości 2,5 cm (wystarczy po około 3m)

2 opakowania cekinów o wybranym kolorze

kilka dłuższych szpilek to wykończenia kokardy



Jak wykonać ?

Swoją pracę rozpoczęłam od ozdobienia bombki do połowy cekinami w taki sposób, aby każdy następny cekin nachodził na poprzedni. Kiedy połowa pracy była już za mną pocięłam moje wstążki na odcinki o rozmiarach 2,5cm x 6cm (zostawiając ok. 0,5m jednej na kokardę). Teraz nadszedł czas na najtrudniejszy etap. Najważniejsze w tym momencie jest idealne rozmieszczenie pierwszej otoczki ze wstążek. Należy wziąć jeden pasek i zgiąć go tak, aby z jednej strony wyszedł trójkątny kształt, który należy położyć płasko na warstwie cekinów i brzeg wstążki przypiąć szpilkami do styropianowej kuli. W ten sposób należy dokończyć otoczkę. Ten moment jest odpowiedni do zdecydowania ile rzędów będziemy robić jednym kolorem wstążki. Ja zdecydowałam się na dwa rzędy, aby w ten sposób uwydatnić dany kolor. Dalej postąpiłam tak samo z drugim rodzajem wstążki i powtarzałam ten ruch, aż do samej góry mojej bombki. Na koniec pozostało mi zrobienie kokardy z pozostawionej wcześniej wstążki, którą trzeba przypiąć dłuższymi szpilkami, aby nic nam później nie odpadło. Jeśli chcemy powiesić bombkę można zakończyć nasze dzieło pętelką z owej wstążki.



Świąteczny przepis!

Ciasteczka cynamonowe

Czas przygotowania : 90 minut

Składniki na ciasteczka :


150 mąki pszennej tortowej
100 mączki ze zmielonych orzechów laskowych lub migdałów
100 miękkiego masła
1 laska wanilii
60 cukru pudru
1 jajko
2 łyżeczki startego cynamonu

Do dekoracji niewielkie ilości :
migdałów
orzechów laskowych
cukru trzcinowego

Przygotowanie :

Mąkę mieszamy z mączką orzechową lub migdałową. Dodajemy miękkie masło, nasionka z laski wanilii, cukier puder, jajko oraz cynamon. Wszystkie składniki delikatnie łączymy w misce za pomocą palców lub nożem na desce. Gotowe ciasto zawijamy w folię spożywczą i wstawiamy do lodówki mniej więcej na 1 godzinę. Schłodzone ciasto rozwałkowujemy na grubość około 4-5 mm. Używając foremek, wycinamy ciasteczka o różnych kształtach lub kroimy ciasto w prostokąty. Ciasteczka możemy udekorować orzechami, migdałami i cukrem trzcinowym. Gotowe ciastka układamy na blaszce wyłożonym papierem do pieczenia, pieczemy w temperaturze 175 stopni (termoobieg) lub 185-195 stopni (bez termoobiegu) około 12-15 minut na złoty kolor.





Sylwester last minute!

1. Domówka

Najprostsza odmiana każdej imprezy. Tej sylwestrowej też. Największymi zaletami są łatwość organizacji, sposób doboru towarzyszy zabawy i spokój ducha, jeśli chodzi o koszty. Zrobienie domówki wyjdzie na pewno taniej, niż impreza w hotelu, czy restauracji.

2. Góry

Impreza na otwartym w sylwestra stoku narciarskim może być zadziwiająco udana. Trzeba tylko uważać na zawartość alkoholu we krwi! :)

3. Znajomi

Bez dobranego towarzystwa zabawy nie ma. Złap za telefon i zadzwoni. Może ktoś robi imprezę.

4. Telewizja

Sylwester z telewizją i szampanem też może być pewnym rozwiązaniem. Wbrew pozorom nie musi to być nudna noc, ale jeśli znajdziemy się w odpowiednim gronie czas upłynie wyjątkowo ciekawie! Stacje telewizyjne transmitują wydarzenia na żywo, więc możemy poczuć się tak jakbyśmy znajdowali się w centrum tych wydarzeń.



TOP 20

1. Justin Biebler „Love Yourself”
2. Adele „Hello”
3. Taylor Swift „Wildest dreams”
4. Imany „Don't be so shy”
5. Antek Smykiewicz „Pomimo burz”
6. Buka, Rahim, Natalia Nykiel „Obiecuję Ci”
7. Felix Jaehn „Book of love”
8. Coldplay „Adventure od a lifetime”
9. Sia „Alive”
10. Fleur East „Sax”
11. Jess Glynne „Take me home”
12. Shawn mendes „Stitches”
13. One Direction „Perfect”
14. Ed Sheeran, Rudimental „Lay it all on me”
15. Alvaro Soler „Agosto”
16. Tiesto „Chemicals”
17. Beyonce „Runnin”
18. Justin Biebler „Sorry”
19. Grace „You don't own me”
20. Elle King „Ex's & oh's”



Co czytać?

Mroźny i długi grudniowy wieczór to idealny moment na odrobinę relaksu wraz z ciepłą herbatą i grubym kocem. Jednak w ramach tego relaksu moglibyśmy pomyśleć o innej formie odpoczynku, niż oglądanie filmów czy przeglądanie Facebooka. Siedząc na kanapie warto by było sięgnąć po interesującą lekturę, która w stu procentach pozwoli nam się zrelaksować. Jak wiadomo książka to znakomity towarzysz w okresie zimowym, który wraz z ciepłą herbatą i kocem tworzy fantastyczne połączenie. Tegoroczne wydania książek świetnie komponują się w grudniowy wieczór.

Dom na Wschodniej” - Sabina Jakubowska

„Jesteśmy tu nowi i jesteśmy dziwni dla innych. Nikt nie oczekiwał, że będzie inaczej. Tylko dlaczego zamiast wmieścić się w tłum, zaprzyjaźniamy się jeszcze z dziwniejszymi?”

Dora wraz z matką i młodszą siostrą przeprowadza się na podkrakowską wieś. W pobliskim domu na Wschodniej mieszka ekscentryczna starsza pani, dwójka licealistów i mała dziewczynka. Kim jest Emma i jej podopieczni? Jakie tajemnice kryje ich dom? Wspólnie z nowymi przyjaciółmi Doro spróbuje rozwikłać sekret starego klucza i sznura koralu. Tymczasem jego matka pracuje jako położna i próbuje sobie poukładać życie, mierząc się z pełną wyzwaniach codziennością. Skąd ma wziąć siłę, aby zacząć wszystko od nowa?


Miłość, przygoda, przyjaźń u progu dorosłości. W poszukiwaniu tego, co najważniejsze, do czego warto dążyć i za czym tęsknić, z dala od wielkomiejskiego zgiełku splatają się losy doświadczonych przez życie dorosłych i nastolatków.

Źródło opisu: <http://lubimyczytac.pl/ksiazka/275239/dom-na-wschodniej>



od


HOROSKOP



MJ

Na początku miesiąca na chwilę opuści Cię tegoroczne szczęście, mimo tego wytrwaj i nie załamuj się drobnymi porażkami.

Grudzień będzie dla Ciebie bardzo ciepłym miesiącem. Jest to związane z Twoimi uczuciami i osoby bliskiej Twemu sercu.



MJ




MJ

Szczęście będzie Ci towarzyszyć. Wiele osób zechce znaleźć się w gronie Twoich przyjaciół.

Grudzień będzie dla Ciebie bardzo spokojnym miesiącem. Nie czeka Cię nic złego, ani nic dobrego ponad to co już masz..



MJ




MJ

Nie wydawaj zbyt wiele pieniędzy, pod koniec roku czeka Cię wiele wydatków. Nie są one związane z zakupem gwiazdkowych prezentów..

Wszystko ułoży się dobrze, mimo momentów, w których będziesz miał wrażenie, że cały świat jest przeciwko Tobie.



MJ



MJ

Miesiąc ten na początku da Ci się we znaki. Dużo pracy i wielu ludzi, którzy będą chcieli Ci podłożyć kłody pod nogi.. Odpoczniesz w święta!

Będziesz odnosił wrażenie, że ktoś chce Ci zaszkodzić. Jednak Twoje myślenie okaże się błędne..



MJ




MJ

Grudzień to idealny czas na zawarcie transakcji finansowych. Mimo powodzenia finansowego, będą towarzyszyć Ci kłopoty sercowe.

Spokój, odpoczynek, mile spotkania, aż w końcu spotka Cię wspaniała niespodzianka. Będzie to rzecz, dzięki której zapomnisz o problemach..



MJ



MJ

Osoba na której Ci tak bardzo zależy dojdzie do wniosku, że do siebie nie pasujecie. Będzie to powód do Twoich wewnętrznych cierpień.

Ponownie będziesz tryskać pozytywną energią. W wielu sprawach będziesz miał wiele szczęścia. Koniec roku będzie dla Ciebie udany!



MJ



googlegrafika



googlegrafika

ŻYCZENIA OD REDAKCJI!

Z okazji tegorocznych świąt Bożego Narodzenia życzymy wszystkiego co najlepsze, dużo zdrowia, miłości, rodzinnej atmosfery oraz aby każdy z nas poczuł magię świąt i przez parę chwil zapomniał o otaczających nas zmartwieniach. Mnóstwa wspaniałych prezentów, pysznego jedzenia, uśmiechu i radości! Pamiętajmy o tym co w te święta najważniejsze i cieszymy się każdą małą rzeczą. Życzymy także wszystkiego, co najlepsze na nowy nadchodzący rok. Wytrwałości w noworocznych postanowieniach, szczęścia i wielu pozytywnych, wspaniałych ludzi na Waszej drodze!



Nasza grupa:

Natalia Cyran, Aleksandra Dworak, Natalia Hałas, Martyna Jastrzębska, Aleksandra Kornak, Karolina Kostrzewa, Klaudia Machura, Anna Mruczek, Nikola Śliwka, Patrycja Woźnicka, Aleksandra Zugzuła.