

## WARTO CZYTAĆ!

## WITAMY PONOWNIE PO PRZERWIE!!!!!

### Wreszcie Święta!



Dziś życzenia wam  
składamy  
I do czytania  
zachęcamy.  
Gdy świąt nadejdzie  
czas z rodziną  
zasądź wraz do  
stołu bogatego,  
pięknie  
przystrojonego.



Tego mocno życzę  
wam i na ferie  
zapraszam!

## W skład redakcji wchodzą:

**W tym numerze:**  
to i owo o modzie,  
czyli podpowiedzi  
Julki "jak  
zaprojektować  
swe ubranie".  
O filmach  
świątecznych  
napisała Małgosia,  
Ewa podała  
"słodki" przepis.  
Karolina zdradza  
tajniki sportów  
zimowych, a Hania  
- zimowych  
drzewek.

**Świetne pomysły  
na nudę oraz  
tytuły ciekawych  
książek  
przedstawiły Zosia  
i Zuza.**

**Na pewno z naszą  
gazetką nudzić się  
nie będziecie!**

**Redakcja**

Małgosia  
Chudzińska,  
Karolina  
Ziętkiewicz,  
Zuzia Walkiewicz,  
Hania Siatecka,  
Ewa Cieślak,  
Julia Lubojańska,  
Zosia Łowicka.

Adres redakcji:

Biblioteka ZSPiG  
im. hrabiego  
Władysława  
Zamoyskiego  
w Nochowiu

Opiekun:

Beata Wietrzyńska -  
Szalek

Gdy lekturę "Byle  
do Przerwy"  
zaproponujesz,  
w te święta moc

# ŚWIAT FILMÓW

## świąteczne wydanie



„Kevin sam w domu” to film trochę stary ale jary. W „Wigilijnej opowieści” przesłanie jest dość życiowe.

Ale niektórym mięknie serce przy „Listach do M”. Pamiętajcie że to od 10 lat!!!!. Każde dziecko lubi „Przyjaciela

Świętego Mikołaja”. Ogólnie filmy są dobrym sposobem na wigilijną noc z rodziną.



## FILMY SĄ SUPER !!!!!!!!!!!!!!!!!!!!

Jest wiele filmów o świątach np. „Pada Shrek” to animacja pełna śmiechu, jest ona dla najmłodszych



:-) B-D :-  
n

## Święta już za progiem!!!!!!

Świąteczne filmy przedstawiają idealny świat, to czego nikt nie ma na co dzień. Ale czasem nasze życie i problemach

w święta. Łatwo się z nimi uporać. Trzeba cieszyć się chwilą i spędzić ją z najbliższymi, np. usiąść przy kominku, obejrzeć film z rodziną.

## Święta to nie tylko iPhone!!!!!!

Wigilia to dzień w którym każdy powinien mieć kogoś przy sobie. Jeśli się z kimś pokłóciłeś to się pogódźcie i cieszcie się. Podarujcie komuś radość.

Bardzo się cieszę że piszę o filmach, bo każdy z nich ma jakieś przesłanie, a szczególnie te o świątach. Ale trzeba wierzyć w to że Ci się uda

# Sporty zimowe


autor: Karolina Z.



Łyżwiarstwo figurowe to trudna dyscyplina sportowa, ponieważ trzeba umieć utrzymać równowagę.

Niektórzy nazywają to gimnastyką na lodzie. Do jazdy na lodzie potrzebne są łyżwy

z ząbkami na tyle. Wymagany jest też wygodny lecz elegancki strój.



internet

Aktywnie Bardzo



internet

Hotel Bania



## Hura zima!

Zima tuż tuż i raczej nie będziecie siedzieć w domu. Zamiast tego można bawić się w różne zabawy jak bitwa na śnieżki itp.

## Kawał na zimę.

1. Jasiu mów na Facebooku, do taty: że pada śnieg. - Tato już nigdy nie pójde z tobą na sanki. Pewnie nikt nie ma okien. Tata odpowiada: cha, cha ;) - Nie gadaj tylko ciągnij!

2. Napiszę

## Ciepła zima! Co warto ubrać.

Na zimę najlepsze jest ciepłe kakao. Zimą łatwo jest się rozchorować, więc zalecam ciepłe rękawiczki, czapkę i szalik

kurtka powinna być z polarem. Natomiast na nogach każdy powinien mieć kozaki.

autor: Zuzia W.

# Świat książek



Dlaczego blondynka nie ma drzwi w łazience?

- żeby jej nie podglądano przez dziurkę od kluczyka

[Hubercik pyta Alojzika: - I jak ten wasz nowy nauczyciel?](#)

[- Powiem ci, że niewiele wie. Cały czas o coś nas pyta.](#)

- Puk, puk!

- Kto tam?  
- Merry.  
- Jaka Merry?  
- Merry Christmas!

## "Opowieści z Narnii"


**Polecam** Opowieści z Narnii. To bardzo ciekawa książka, której wszystkie części znajdują się w naszej bibliotece. **TO SUPER KSIĄŻKA!!!**



## Zakładka do książki - wąsy.

Jak zrobić zakładkę do książki - wąsy  
Przygotuj:  
- kartkę techniczną w kolorze w jakim mają być twoje wąsy,  
- klej,  
- nożyczki.

Z kartki wytnij wąsy i wąski pasek, taki żeby zmieścił się w wąsach. Zagnij końce paska i podklej je. Nałóż wąsy na róg strony.



## Polecane

Polecam książkę "Świr" na święta:

"Koszmary Karolek i wigilijne figle",  
"Koszmary Karolek - świąteczny

a dla najmłodszych:  
"Gwiazdka małego elfa"

# Drzewa zimy!

WESOŁYCH ŚWIĄT!!!

autor: Hania S.



internet

sztuka spod strzechy


Metasekwoja a po łacińsku Metasequoia glyptostroboids to drzewo które może osiągnąć nawet od 35

Recommen mieć

do 50 metrów wysokości. Jest to piękne drzewo. Lecz z pielęgnacją ogródka w pobliżu tego

drzewa już nie jest takie piękne. Ponieważ, na zimę drzewo to gubi igły i później walają

się po całym ogrodzie. Jednak w czasie wiosenno - letnim wygląda ślicznie.



## Hej to ja Hania;) )

W tym numerze znajdziecie: informacje o poszczególnych drzewach iglastych oraz jak poprawnie ozdabiać drzewka świąteczne.



## Jak ozdabiać małe drzewka.

Jeśli na święta planujesz małą choinkę to pewnie nie wiesz jakie ozdoby wybrać lecz ja właśnie rozwiąże ten problem. Po pierwsze nie możesz używać

za dużych bombek ponieważ, będzie to wyglądać mało estetycznie, a po drugie wybieraj wiele kolorów.

## Jodła kalifornijska

Jodła kalifornijska jest jednym z szybko rosnących drzew bo po 15 latach potrafi urosnąć nawet do 6 metrów wysokości.

autor: Ewa C. i jej mama

## Kuchcikowo

**Cześć to ja  
Ewa! :)**

W tym numerze gazetki podam wam przepis na przepyszny blok czekoladowy oraz nietypowy pomysł na kartkę świąteczną!!



Ewa

Kartka świąteczna

Kartka świąteczna:  
Potrzebne będą dwa kawałki drewna, w których trzeba zrobić dwa otwory. Złóż je razem, złącz wstążką. Pomysł na okładkę dowolny

Życzenia:  
Wigilia to piękny czas spędzony w gronie najbliższych wypełni Was spokojem i radością, a Nowy Rok przyniesie spełnienie wszystkich marzeń.



2F%2Fzsywka.pl%2Fp%2Fblok-  
Blok czekoladowy

### Blok czekoladowy

Składniki:  
- mleko w proszku  
- 4 łyżki kakao  
- pół szkl. cukru  
- pół szkl. wody  
- cukier waniliowy  
- kostka masła  
- herbatniki  
- orzechy włoskie  
- bakalie

### Ciąg dalszy

Przygotowanie:  
Do garnka włoż margarynę, wodę, cukier, cukier waniliowy, kakao i rozpuść. Odstaw jak lekko przestygnie wymieszaj z mlekiem. Następnie szybko wsyp pokruszone herbatniki, orzechy i jak lubisz to bakalie i szybko wymieszaj. Wyłóż na blaszkę i odstaw do lodówki na ok. 1h.

# MODA DLA KAŻDEGO!



Top Model

www.radiozet.p

Kilka zasad z: Projektowo! Chodzi mi oto, że w każdej gazetce będzie pojawiać się kawałek o tym jak ja projektuje

ubrania. Proszę tylko abyście wiedzieli, że ja nie umiem jakoś SUPER projektować. Ważne, że mi się podobają.

Polecam aby zimą chodzić w ciepłych swetrach. Można ubrać krótką bluzkę na to ładne boferko. Bardzo

modnym dodatkiem tej jesieni/zimy jest tzw. bluzka z kominem. Będziecie wyglądać zjawiskowo!

## Hej, tu Julia!!!

W tym numerze pojawią się informacje jak ubrać się ciepło i modnie! Nie zabraknie też czegoś dotyczącego rozrywki! Zapraszam!



## Projektowo!

Kiedy zaczynam projektować ubranie to na początek dużo myślę o (np. bluzce). Wtedy do głowy przychodzi mi pomysł gotowego

projektu. Najtrudniejszą częścią projektowania ubrań jest przełożenie tego pomysłu na papier. Na koniec poprawiam detale. Gotowe!



Bluzka

Julia



Spódnica

Julia



Dobble

Julia

## Nie o modzie! (gra planszowa)

Tym razem będę opisywać grę, która jest nie do końca planszowa, ale innego słowa opisującego to nie znajdę! ;) Gra nazywa się Dobble.

Jest wiele sposobów na grania w tą grę. Można ją kupić przez internet lub w wielu dobrych sklepach. Gorąco polecam.

## Magiczne Święta!!! Czyli jak się na nie przygotować.

**Święta  
tuż, tuż!**

*Wesołych  
Świąt  
Mele  
Kalikimaka  
Feliz  
Navidad  
Buon Natale  
Merry  
Christmas*



Już niedługo wspaniały dzień - Boże Narodzenie! Tylko co podarować najbliższemu? Chyba co roku każdemu zdarza się ten sam problem.

W tym numerze opiszę, jak samemu wykonać piękne prezenty dla całej rodziny. Życzę miłego czytania i wesołych Świąt!  
redaktorka  
Zosia

Uzupełnij świąteczne wyrazy odpowiednimi literami.  
C H O \_ \_ \_ A  
P \_ E \_ N I \_ I  
\_ O M \_ K \_  
K \_ R \_  
\_ W I \_ Z \_ A

## Jak zrobić DECOUPAGE?

Na początku wlej do miseczki 2 łyżki kleju "magic", dolej 1 łyżkę wody i wymieszaj. Następnie wytnij z wybranej

serwetki jej ładne fragmenty i ułóż je na kawałku płaskiego, gładkiego drewna. Zaczynaj nakładać klej od

środką, do zewnątrz. Pozostaw pracę do wyschnięcia.

Wspaniałym prezentem dla rodziny są też tradycyjne... PIERNICZKI! Gdy znajdziesz wolny czas, zrób z osobą

dorośli te przysmaki i ozdób je lukrem, polewą lub posypką. Super prezent jako ozdoby i do schrupania!



## Pyszne PIERNICZKI

## Ekologiczne śnieżynki

### Wspaniałe ozdoby do twojego pokoju!

Na początku potnij na 1 centymetrowe paski rolkę po papierze toaletowym i sklej razem 6 kawałków. W taki sposób powstała piękna śnieżynka! Teraz pomaluj ją białą farbą.

Aby dodać jej blasku, możesz zamoczyć ją w brokacie. Piękna i zarazem ekologiczna ozdoba do twojego pokoju!

Powodzenia z wykonaniem!!!



Gwiazdki

[zpotrzebywnetrza.blogspot.com](http://zpotrzebywnetrza.blogspot.com)