

WIELKANOC 2017'

**Zdrowych,
 spokojnych
 Świąt Wielkiej
 Nocy, łask
 wszelkich
 od Zmarłych-
 wstałego
 Chrystusa**



Tradycja to coś,
 co wyróżnia naród,
 co sprawia,
 że mamy swoją
 tożsamość.
 Pielęgnujmy
 tradycje,
 przekazujmy je
 z pokolenia
 na pokolenie, gdyż
 niestety wiele
 z nich odchodzi
 w zapomnienie.

Zachęcamy do
 przeczytania
 artykułu str. 2 gdzie
 przypominamy
 zwyczaje
 wielkanocne
 z różnych stron
 Polski. Które z nich
 występują
 w Waszej rodzinie?



Czas rekolekcji, czas szukania siebie...

Dla mnie czas
 rekolekcji to
 możliwość
 odłożenia na chwilę
 wszystkich
 obowiązków, czyli
 na przykład prac
 domowych lub
 nauki do
 sprawdzianów, aby
 móc skupić się na
 tym ważnym
 czasie, czyli
 Wielkim Poście.



Dzięki temu mogę bardziej...

zagłębić się
 w Słowie Bożym,
 rozważyć je
 i wprowadzić
 w życie, zyskując
 przy tym siły do
 robienia dobrych
 rzeczy.
 Uczestnicząc
 w spotkaniach
 z naszym Ojcem,
 który jest w niebie
 uczy się
 stopniowo
 i z odwagą
 wyznawać wiarę.

Dobrym
 argumentem, aby
 zachęcić więcej
 osób, może być
 możliwość
 doświadczenia
 niezmiernie
 i bezkresnej miłości
 Jezusa Chrystusa.
 Dlatego nie bójmy
 się przyznawać
 do niego, aby pod
 koniec życia On
 nie wyrzekł się nas.

Maria Zatorska

PALMY, PISANKI, BARANKI... warsztaty wielkanocne dla uczniów, rodziców i lokalnej społeczności.




W czwartkowe popołudnie spotkali się chętni do przygotowania prac na rzecz radomskiego hospicjum. Wspólnymi siłami - uczniów, rodziców, pracowników szkoły oraz wolontariuszy z PSP 33 i dzieci ze świetlicy środowiskowej RADOŚĆ udało się przygotować 105 pisanek, 90 kartek wielkanocnych oraz około 50 baranków z masy solnej. Cieszymy się, że mogliśmy pomóc.

uczestniczki warsztatów Magda i Natalia Kalińskie 1b



ZWYCZAJE WIELKANOCNE

Z Wielkanocą wiąże się wiele przysłów i zwyczajów. Początki ich sięgają nawet XIV w. Które z nich są Wam znane, które znacie ze swoich domów?



*"W Wielki Piątek
rób początek,
a w sobotę kończ
robotę."*

Oto wybrane:

1. Wiosenne sprzątanie - według zwyczajów wszyscy domownicy powinni przyłożyć się do porządków.
2. Malowanie jaj w inny sposób dla różnych regionów Polski.
3. Wielki Tydzień - rozpoczynający się Niedzielą Palmową, czyli Kwietną lub Wierzbową.

*"Kto w Wielki Piątek sieje,
ten się w żniwa śmieje."
"We Wielki Piątek deszcz,
nieurodzaju wieszcz."*

4. Topienie Judasza w Wielką Środę.
5. W Wielką Sobotę spryskiwano dom wodą na znak pomyślności. Palono leszczynę, a jej popiół rozrzucono przy pierwszej orce, na znak dobrobytu. Obecnie święci się poza pokarmami wodę, ogień oraz cierni.

Natalia Kaim 3c

Włącz się w działania WOLONTARIATU




Makarony, ryż i kasze,
kiedy termin dla nas minie
oddajemy braciom mniejszym,
by zimową porą ciężką wspierać
psy i koty z naszych schronisk.

Wolontariusze zachęcają do włączania się w podejmowane przez KLUB działania. Systematycznie zbieramy plastikowe korki pomagając chorym. Służymy pomocą każdemu, kto ma problem w nauce. Wspieramy działania Samorządu Szkolnego poprzez przygotowywanie dekoracji, ozdób, drobnych upominków. Organizujemy zbiórki artykułów szkolnych, gier i zabawek na rzecz świetlicy środowiskowej RADOŚĆ.



Promocja ruchu w czasie świąt. Rewelacyjny taniec wielkanocny.



Wielkanocne przysłowia

"Kiedy w Wielki Piątek pada, suche lato deszczyk nam ten przepowiada."

"Suchy post? Dobry rok."



*Kto dzień i noc gości,
to w Wielką Niedzielę
pości.
Kwietnia Niedziela zimna -
i listopad zimny.*

Gdy w Palmową Niedzielę słońce świeci, będą pełne stodoły, beczki i sieci.

Zielone Boże Narodzenie, a Wielkanoc biała, w polu uciecha mała.

Kiedy w Wielki Post rosa, to nasiej gospodarzu dużo prosa.

Jakie jest Zwiastowanie, takie będzie i Zmartwychwstanie.

*Gdy Wielki Piątek ponury,
Wielkanoc będzie bez
chmury.*

Jeśli w Wielki Piątek deszcz kropi, radujcie się chłopci.

Pogodny dzień wielkanocny grochowi wielce pomocny.

Kto dzień i noc gości, to w Wielką Niedzielę pości.

Gdy na dzwony wielkanocne pada, suchość nam przez całe lato włada.

TWOJE DANE TWOJA SPRAWA

Co to są dane osobowe?

to każda informacja dotycząca osoby, na podstawie której można tę osobę łatwo zidentyfikować.



Co to są dane wrażliwe?

Dane uważane za szczególnie chronione zwane są danymi wrażliwymi. Katalog danych wrażliwych obejmuje informacje osobiste między innymi dotyczące sfery intymnej, np. dane dotyczące zdrowia, nałogów, wyznania, przynależności społecznej, seksualności.

Zasady bezpieczeństwa w Internecie

- Nie podawaj danych osobowych swoich i innych.
- W kontaktach poprzez Internet używaj pseudonimu (nick).
- Nie podawaj adresu zamieszkania, numeru telefonu itp.
- Nie podawaj nieznanemu numeru szkoły, do której chodzisz.

JAK W MĄDRY SPOŚÓB KORZYSTAĆ Z SIECI.

5 ZASAD BEZPIECZEŃSTWA W SIECI

1. ZAPYTAJ SIĘ PRZED KLICKIEM (czyli przed kliknięciem w link lub przycisk)
2. WYBÓRZ SIĘ WŁASNE HASŁO (nie używaj słów z popularnych filmów)
3. NIE PODAJ SWOICH DANYCH OSOBOWYCH (imię, nazwisko, adres, numer telefonu)
4. NIE PODAJ SWOICH DANYCH OSOBOWYCH (imię, nazwisko, adres, numer telefonu)
5. NIE PODAJ SWOICH DANYCH OSOBOWYCH (imię, nazwisko, adres, numer telefonu)

Zasady bezpieczeństwa w Internecie

- Nie włamuj się na cudze konta.
- Nie podszywaj się za innych.
- Ze sklepu internetowego korzystaj tylko za zgodą rodziców.

Zasady bezpieczeństwa w Internecie

- Nie musisz zawsze mówić prawdy i odpowiadać na wszystkie pytania.
- Staraj się więcej pytać niż odpowiadać.
- Pozwalaj rodzicom kontrolować to, co robisz w Internecie.
- Poproś rodziców o zabezpieczenie komputera przed nieodpowiednimi stronami.

W roku szkolnym 2016/2017 już po raz trzeci realizujemy program *Twoje dane twoja sprawa. Skuteczna ochrona danych osobowych. Inicjatywa edukacyjna skierowana do uczniów i nauczycieli*, którego głównym celem jest poszerzenie wiedzy całej społeczności szkolnej w zakresie ochrony danych osobowych i prawa do prywatności. W ramach lekcji informatyki, języków obcych odbywają się zajęcia według scenariuszy dostarczonych przez GODO, wypracowanych w poprzednich edycjach programu.

BEZPIECZEŃSTWO W SIECI

Zasady bezpieczeństwa w Internecie

- Nie włamuj się na cudze konta.
- Nie podszywaj się za innych.
- Ze sklepu internetowego korzystaj tylko za zgodą rodziców.



BEZPIECZEŃSTWO W SIECI...

WSKAZÓWKI DOTYCZĄCE BEZPIECZEŃSTWA W SIECI:

1. Nie udostępniaj informacji i zdjęć, których nie chcesz przekazywać.
2. Nie udostępniaj swoich danych i danych innych osób.
3. Używajcie oprogramowania zabezpieczającego np. wirusów, antywirusów i zabezpieczajcie się przed niebezpiecznymi stronami.
4. Nie udostępniaj swoich danych i danych innych osób.
5. Nie udostępniaj swoich danych i danych innych osób.
6. Nie udostępniaj swoich danych i danych innych osób.

Co może się stać, jeśli nierozważnie będziemy ujawniać swoje dane?

Gdy zbyt pochopnie podajemy swoje dane, ktoś może je wykorzystać np. do podszywania się pod nas. Ponadto, nasze hasła i dane mogą zostać skradzione, a konto przejęte przez obcą osobę. Szczególną ostrożność należy zachować przy korzystaniu z publicznie dostępnego, darmowego WiFi.

PROGRAMOWANIE - MOJA PASJA

**Dawid
poleca:**

Zapraszam na kolejny artykuł, dotyczący mojego projektu stypendialnego. Ostatnie kilka miesięcy nie było czasem zmarnowanym, o nie...



Poczyniłem duże postępy w programowaniu z zakresu języków C# oraz C++. Próbowałem swoich sił także w programowaniu w Logo, Baltie

czy Scratch. Na początek polecam Wam właśnie te dwa ostatnie języki.

BALTIE
SCRATCH
LOGOMOCJA
PYTHON
C
C++

Nawet 3 -latek jest w stanie pokierować czarodziejem lub kotkiem dzięki "kafelkom". Są one łatwiejsze od Logomocji, gdyż w tych językach mamy właśnie gotowe już komendy.

a w Logomocji musimy już poznać je, i z pamięci wprowadzać je w "konsoli". Natomiast jeśli uważacie, bądź zaczniecie uważać, że to jest już dla was za łatwe możecie zacząć próbować swoich sił tak jak ja w języku C#.


gdyż jest on lepszym "startem" w nauce programowania niż C++. Na start polecam Wam prosto

otworzyć Sobie wideoporadnik na platformie YouTube, i robić dokładnie to co "instruktorzy". Dzięki temu będziecie mogli

nauczyć się i zrozumieć działanie podstawowych

funkcji tego języka. Natomiast Ci bardziej "wtajemniczeni" w programowanie mogą próbować

już w języku C++. Tak samo wiele inspirujących poradników można znaleźć



przepatrując internet. I pamiętajcie, że jeśli Wasz program nie będzie działał jak chcecie to zawsze możecie usunąć część kodu, która jest błędnie napisana lub prosto poprpawić go. Programy takie jak np. Code:Blocks ułatwiają nam to pokazując, w której linijce kodu znajduje się błędny zapis. I nie bierzcie na Siebie zbyt dużego ciężaru. Nie zaczynajcie od razu od zbyt skomplikowanych funkcji, lecz uczcie się ich stopniowo. Spróbujcie najpierw z funkcjami typu "printf" w C# lub jego odpowiednikiem w C++, czyli funkcją "cout", które odpowiadają za wyświetlanie tekstu. Jeśli nawet po tych "instukcjach" nie wiecie, od czego zacząć możecie skorzystać z zajęć dodatkowych takich jak organizuje np. ZST w Radomiu. Tam zostanieie tego nauczeni przez wykalfikowanych nauczycieli. W ramach moich działań zarejestrowałem się także na stronie codequack.com, gdzie znalazłem wskazówki dotyczące moich pierwszych kroków w języku Java Script. Mimo iż jest to płatna strona, możecie tam odbyć dwie darmowe lekcje, co jest już także niezłym startem w programowaniu z zakresu tego języka. Prócz wiedzy z programowania, powiększyłem swoją wiedzę matematyczną, np. ucząc się i wprowadzając do kodu programu algorytm silni. Dzięki radzie swojego starszego kolegi oraz konsultacjom z nauczycielem poszerzyłem zakres działania mojego "kalkulatora" z liczb całkowitych do liczb wymiernych, dzięki czemu działa on nie tylko na całkowitych liczbach ale i na ułamkach dziesiętnych.

Zamierzam nie zachować swojej wiedzy dla siebie, lecz podzielić się nią z Wami, za pośrednictwem portalu YouTube. Do zobaczenia wkrótce na platformie YouTube.

DAWID

„FRASZKI ZE SZKOLNEJ ŁAWKI”

Stopka
redakcyjna
6PRESS

Fraszka to krótki utwór liryczny, zazwyczaj rymowany lub wierszowany,



o różnorodnej tematyce, często humorystycznej lub ironicznej (satyrycznej). Często kończy się wyraźną puentą. Fraszka wywodzi się ze starożytności, swoimi korzeniami sięga do epigramatu, którego twórcą był Symonides z Keos.

Maria Zatorska
Dawid Matysiak
kl. 3b
Natalia Kaim
kl.3c
Magdalena,
Natalia
Kalińskie
opiekun:
Anna Kaim

„Na lizusa”

Z wyrachowania się podlizuje,
Nieszczerością w oczy kłuje,
Obludą szpanuje,
Chyba tego pożałuje!

„Zwykła kolej rzeczy”

Głupota- przywara wieku dziecięcia
Ustąpi miejsca mądrości
Właściwej dla starości.

„O pilności”

O pilności, któż cię posiada?
Ten , co dużo robi,
A mało gada.

„Na kujona”

Zakuwa dniami
i nocami
Potem cieszy się kasą
i dostatkami.

„Zazdrość”

Zazdrość zżera kawalera
Gdy ktoś obok laury zbiera.

„Na błazna”

Dobrze, gdy błazen w cyrku występuje,
Gorzej ,gdy
w szkolnej ławie zasiaduje.

Autor: J.K.

Autorami fraszek było wielu znanych polskich poetów, między innymi Jan Kochanowski i Wacław Potocki, w literaturze współczesnej Julian Tuwim czy Jan Sztaudynger.

Powyżej prezentujemy fraszki ze zbioru prac emerytowanej nauczycielki naszego gimnazjum - pani Jolanty Kaczor. Dziękujemy za ich udostępnienie.

FRASZKOPISARZE NA START

BIBLIOTEKA SZKOLNA OGŁASZA KONKURS NA FRASZKI O TEMATYCE SZKOLNEJ lub związanej z ochroną danych osobowych, bądź bezpieczeństwem w Internecie. Fraszki napisane samodzielnie lub z rodzicami, rodzeństwem, dziadkami prosimy składać w wersji papierowej i elektronicznej z podaniem imion i nazwisk oraz oświadczeniem, że *fraszka* jest dziełem oryginalnym i *nie narusza* niczyich praw autorskich. Konsultacji w zakresie tworzenia fraszek udzielają nauczyciele polonисти oraz pani Barbara Skonieczna - nauczyciel bibliotekarz.

TERMIN ODDANIA PRAC: 15 maj 2017 r.