



Komplementy i wyznania

Większość z nas lubi Święto Zakochanych przypadające 14 lutego. Nazwa pochodzi od św. Walentego, którego wspomnienie liturgiczne w kościele katolickim obchodzone jest również tego dnia.

Miłym zwyczajem jest wysyłanie listów zawierających wyznania miłosne (często pisane wierszem), dlatego też i w naszej szkole 14 lutego działała „Poczta Walentynkowa”. Przez kilka godzin do skrzynki przygotowanej przez Samorząd Uczniowski wrzucaliśmy kartki walentynkowe. Wprowadziło to nas w wyjątkowy nastrój, a skryci wielbiciele mieli okazję wyznać to, co czują, bez obaw, że zostaną ujawnieni :) Była to świetna zabawa dla wszystkich.

Kornelia



Kwiaty, życzenia i niespodzianki

8 marca panie i dziewczyny z naszej szkoły będą długo wspominać. Męska część naszej społeczności stanęła na wysokości zadania i przygotowała nam miłą niespodziankę w postaci gromko odśpiewanego "Sto lat", "Tak bardzo się starałem" oraz pięknej róży dla każdej z nas.

Chóralne wykonanie piosenek przez chłopców ze wszystkich klas oraz pana dyrektora i nauczyciela muzyki - pana Szczepaniaka wywołało zaskoczenie i entuzjazm słuchaczek, które oczywiście uwieczniły tę niepowtarzalną chwilę za pomocą swoich smartfonów (dzięki czemu możemy do niej powracać na stronie Nie dla Kujonów:)

To wcale nie był koniec niespodzianek, bowiem w niektórych klasach chłopcy przygotowali dla koleżanek jeszcze inne pamiątkowe niespodzianki, często zaskakujące - np. w postaci spersonalizowanych poduszek- jaśków. I jak tu ich nie lubić?

Asia i Kuba reprezentują powiat lubartowski w konkursie "Przebudzeni do życia"

20 marca 2017 r. w lubartowskim PMDK odbyły się eliminacje powiatowe XI Ogólnopolskiego Konkursu Recytatorskiego dla Gimnazjalistów "Przebudzeni do życia". Na scenie zaprezentowali się recytatorzy z Gimnazjum w Poizdowie, Gimnazjum w Ostrowie Lubelskim, Gimnazjum w Michowie, Ośrodka Szkolno-Wychowawczego w Firleju, Lubartowskiego Ośrodka Kultury i Powiatowego Młodzieżowego Domu Kultury w Lubartowie.

Jury - pani Anna Kistelska, Główny Instruktor ds. Literatury i Recytacji WOK w Lublinie oraz pani Jolanta Tomaszewicz, instruktor teatralny i dyrektor PMDK - spośród wszystkich występujących nominowało do udziału w turnieju wojewódzkim aż dwoje recytatorów z naszego gimnazjum. Są to Joanna Ziółkowska i Jakub Powałka! Asia zaprezentowała wiersz Agnieszki Osieckiej „Taniec z chłopakiem” oraz opowiadanie S. Mrożka „Współczucie”, Kuba – wiersz Juliana Tuwima „Colloquium niedzielne na ulicy” i opowiadanie S. Mrożka „Chcę być koniem”.

Obydwie prezentacje tak spodobały się jury, że panie postanowiły uczynić odstępstwo od regulaminu, w myśl którego do etapu wojewódzkiego przechodzi tylko jeden uczestnik.

Serdecznie gratulujemy nominowanym i trzymamy kciuki 24 kwietnia podczas eliminacji wojewódzkich:)



Miłosz Gołębiowski w gronie finalistów I Powiatowego Konkursu Języka Angielskiego

W dniu 27 marca 2017 roku odbył się drugi etap I Powiatowego Konkursu Języka Angielskiego zorganizowanego przez Zespół Szkół nr 2 im. Księcia Pawła Karola Sanguszki w Lubartowie. Do Lubartowa przyjechali zwycięzcy etapu szkolnego - nasze gimnazjum reprezentował Miłosz Gołębiowski z klasy III a.

Uczestnicy zmagali się z testem składającym się z dwóch części. I część stanowiły zadania zamknięte sprawdzające rozumienie tekstu słuchanego, rozumienie tekstu czytanego oraz zadania leksykalno-gramatyczne. II część testu wymagała znajomości kultury krajów anglojęzycznych.

Wymagania konkursowe stały na wysokim poziomie, toteż bardzo cieszymy się z sukcesu Miłosza, który znalazł się w gronie finalistów, zajmując III miejsce.

Gratulacje!



Sukcesy w Powiatowym Konkursie Geograficznym

29 marca w Zespole Szkół w Ostrowie Lubelskim odbył się Powiatowy Konkurs Geograficzny organizowany pod patronatem Starosty Lubartowskiego oraz we współpracy z Polskim Klubem Ekologicznym. Do zmagania przystąpiły szkoły gimnazjalne z: Ostrowa Lubelskiego, Starego Uścimowa, Niedźwiady, Woli Sernickiej oraz uczniowie Zespołu Szkół, którzy tego dnia zorganizowali szkolny quiz geograficzny. Konkurs składał się z dwóch części. Część pierwsza polegała na przedstawieniu przygotowanych przez uczestników prezentacji multimedialnych na temat walorów przyrodniczych wybranych Parków Narodowych, część druga natomiast obejmowała test wiedzy geograficznej. Z radością informujemy, że wśród zwycięzców konkursu znalazło się aż dwoje reprezentantów naszego gimnazjum: Kamila Uchańska - zdobywczyni I miejsca oraz Miłosz Gołębiowski, który zajął III miejsce. Laureatką II miejsca została Aleksandra Pyła, uczennica Gimnazjum w Niedźwiadzie. Gratulujemy laureatom!



Samorząd - kolorowo i z pomysłem!



Ciekawymi i zabawnymi inicjatywami wykazał się w marcu samorząd uczniowski naszego gimnazjum. Najpierw zorganizował "Dzień Kapcia", zachęcając wszystkich uczniów i nauczycieli do przyjścia tego dnia w miękkim obuwiu. Nie wszyscy zdecydowali się porzucić adidasy i inne modne buty na rzecz staroświeckich kapci, ale nie zabrakło odważnych, którzy pojawili się w ciapach albo wręcz ekstrawaganckich bamboszach - czasem naprawdę imponujących!

Z kolei 21 marca, czyli pierwszego dnia wiosny samorząd zapowiedział Dzień Koloru Zielonego. Mile widziane były zielone stroje lub przynajmniej jakieś elementy - zielona bluzka lub spodnie, wpięty we włosy kwiatek bądź wianek.

Wszyscy, którzy zdecydowali się wziąć udział w tych inicjatywach, byli częstowani słodkim co nieco.

Oby więcej takich pomysłów!



Barwy moich myśli wystawa w bibliotece

Do końca marca w Samorządowej Bibliotece Publicznej mogliśmy oglądać wystawę prac plastycznych Nikodema Frelicha (kl. Ia). Znalazły się tam prace powstałe na przestrzeni wielu lat – od wczesnych rysunków dziecięcych po barwne pejzaże i bajkowe wręcz ilustracje nastolatka. Wszystkie urzekają magią kolorów. Warto wybrać się do biblioteki nie tylko po książkę, ale i po to, by choć na chwilę znaleźć się w zaczarowanym świecie obrazów



7 pytań do... Nikodema Frelicha

Co cię inspiruje ?

Wszystko co wokół mnie.

Twój ulubiony kolor ?

Mój ulubiony kolor to niebieski.

Co najchętniej rysujesz ?

Najchętniej rysuje portrety i krajobrazy.

Twoja ulubiona technika malarska ?

Tak naprawdę nie mam ulubionej techniki malarskiej.

Czym interesujesz się poza malarstwem ?

Interesuję się urbanistyką i projektowaniem wnętrz.

Czy wiążesz swoją przyszłość z malowaniem ?

Nie wiążę z tym swojej przyszłości, ponieważ trudno się wybić z tłumu.

Od kiedy zaczęła się twoja przygoda z malarstwem ?






Myślę, że zacząłem przygodę z malarstwem od swoich pierwszych bazgrołów w przedszkolu.

Opracowała: Kornelia Wójtowicz



21 marca - Światowy Dzień Poezji

Z okazji Światowego Dnia Poezji wykonaliśmy wiele ciekawych zadań - były zgadywanki poetyckie z zastosowaniem kodów QR, które należało odszyfrować, wędrując z telefonem od drzwi do drzwi, ponieważ zagadki umieszczono na wejściu do każdej z klas. Bawiliśmy się także w tworzenie tzw. "poezji z odzysku", czyli dobieranie słów z wybranego tekstu, by stworzyły nowe połączenie - ciekawe, inspirujące, zaskakujące - poetyckie. Jak się udało, możecie zobaczyć na zdjęciach.)



Por@dy wyłowione z Sieci



Denerwują Cię automatycznie uruchamiające się filmy na Facebooku? Wejdź do "Ustawienia", a następnie do "Filmy" - tam wyłączysz tę opcję.



Zamókł Ci telefon? Wyjmij z niego kartę SIM i baterię i wszystko razem włóż do pojemnika wypełnionego saszetkami pochłaniającymi wilgoć. Są one dodawane do kupionych butów, więc jeśli masz jeszcze jakieś pudełka po butach, koniecznie sprawdź, czy znajdują się w nich saszetki silica gel.



Jeżeli piszemy w Wordzie i chcemy przenieść tekst na następną stronę, zamiast wciskać cały czas "enter", aż do następnej strony, wystarczy przed tym zdaniem, które chcemy przenieść stanąć kursorem i wcisnąć "ctrl+enter"

Coś na ząb - ŁACIATE KRÓWKI

Jeśli nie jesteś specjalistą w kuchni i nie możesz pochwalić się umiejętnościami kulinarnymi, jest na to sposób. W Internecie zawsze można znaleźć coś ciekawego. Przepis specjalnie dla osób, które lubią zjeść coś smacznego, dużo się przy tym nie trudząc.

Do wykonania ciastek potrzebne nam będą:

- 3 sztuki jajek
- kostka do pieczenia Kasia -200g
- cukier puder – 100g
- cukier waniliowy – 16g
- mąka pszenna – 300g
- kakao – 20g

Krok 1

Piekarnik nagrzać do 180 stopni. Z mąki, Kasi, jaj, cukru pudru i cukru waniliowego zagnieść ciasto.

Krok 2

Do połowy ciasta dodać kakao.

Krok 3

Następnie formujemy ciastka w taki sposób, że dobieramy po części jasnego i ciemnego ciasta formując z nich kulki.

Krok 4

Układamy je na blasze wyłożonej papierem do pieczenia i pieczemy około 15 minut.

Smacznego!



Jeśli masz słaby zasięg włącz na chwilę w telefonie tryb samolotowy. Odczekaj i wyłącz. Twój telefon natychmiast połączy się z najbliższą wieżą uzyskując o wiele lepszy zasięg.

