


W TYM NUMERZE "ADASIA":

- Klub czytających
- Konkurs recytatorski
- Łamigłówki dla każdej główki
- Kuchnia pełna cudów
- Lekcja przyrody
- Origami

## "Listki"

**Młode listki cieszą się wszystkim:  
wiatrem-że je huśta i kolebie,  
obłokami-że tańczą po niebie,  
szpakiem-co gałązki w locie trąca  
i zielonym cieniem  
i promieniem słońca.  
Młode listki cieszą się razem z nami,  
że są młodymi listkami.**



**KLUB CZYTAJĄCYCH**

Przedstawiamy wierszowaną historię, która wydarzyła się "W Zagubionej Krainie".  
Jej autorem jest Leonard Drzewiecki. Życzymy Wam miłej lektury.

Za rzeką kamienną,  
za borem miedzianym,  
za górą ze złocistej  
słomy,  
w Zagubionej Krainie  
szczep mieszka nieznany  
w beczułkach po winie  
czerwonym.

W łupinkach orzecha  
gotują śniadania -  
ros krople na słońcu  
gorącym.  
I z róż płatków noszą  
na co dzień ubrania  
podszyte jedwabiem  
pajęczym.

Ich łóżka z muszelek  
malowanych w kwiaty  
farbami z gwiazd blasku  
i tęczy.  
A kołdry w łóżeczkach  
to liście sałaty  
podbite futerkiem  
zajęczym.

Ich książki z bajkami  
są zawsze jak nowe.  
I wiedzą, że dwa a dwa  
to cztery,  
i sokiem z czereśni  
na korze brzozonej  
prześliczne rysują  
litery.

Gdy dziecko się rodzi,  
gdy czyjeś wesele,  
to radość w krainie  
ogromna.  
Do beczki poproszą  
świerszczyków kapelę  
i tańczą od zmierzchu  
aż do dnia.

A światła nie znają  
ni ognia. Gdy wieczór  
zapada pochmurny  
i ciemny,  
to próchnem wierzbowym  
w beczułkach swych świecą  
i długo w noc mówią  
legendy.

Za rzeką kamienną,  
za borem miedzianym,  
za górą ze złocistej słomy,  
w Zagubionej Krainie  
szczep mieszka nieznany  
w beczułkach po winie  
czerwonym.

Gdy trafisz w te strony,  
to poznasz ich przecież,  
bo złotem malują  
swe dłonie  
i mali są tacy,  
i sami na świecie,  
i grochem polują  
na słońce.

*Jak według Ciebie wygląda szczep mieszkający w Zagubionej Krainie? Wyobraź sobie tych maleńkich mieszkańców i narysuj ich. Każdą pracę zaprezentujemy w naszej szkolnej galerii.*

## KONKURS RECYTATORSKI W NASZEJ SZKOLE

„Niektórzy lubią poezję” – pisała Wisława Szymborska w jednym ze swoich wierszy. W naszej szkole grono miłośników poezji jest całkiem duże. W szkolnym konkursie recytatorskim wzięło udział osiemnaścioro uczniów z klas I-VI.

Wszyscy uczestnicy konkursu byli naprawdę dobrze przygotowani i wyśmienicie zaprezentowali się przed publicznością, recytując zarówno teksty klasyków literatury dziecięcej – Brzechwy, Tuwima, Chotomskiej, jak i utwory poetyckie największych poetów polskich, w tym naszego patrona Adama Mickiewicza. Jury, w składzie: pani dyrektor Małgorzata Krzysztań, pani mgr Elżbieta Dyduch i pani mgr Katarzyna Kutkiewicz, musiało podjąć wyjątkowo trudną decyzję.

W rezultacie w kategorii uczniów klas I-III zwyciężyła Maja Klikowicz (klasa I), II miejsce przypadło Radosławowi Pieczarze (klasa I), a III miejsce Lenie Sergiel (klasa II). Wśród uczniów klas IV-VI miejsce I zdobyła Patrycja Kiełbus (klasa VI), II miejsce przypadło Oliwii Chrapek (klasa VI), III miejsce zdobyła Julia Wiśniewska (klasa V).



Słodka nagroda dla mówców

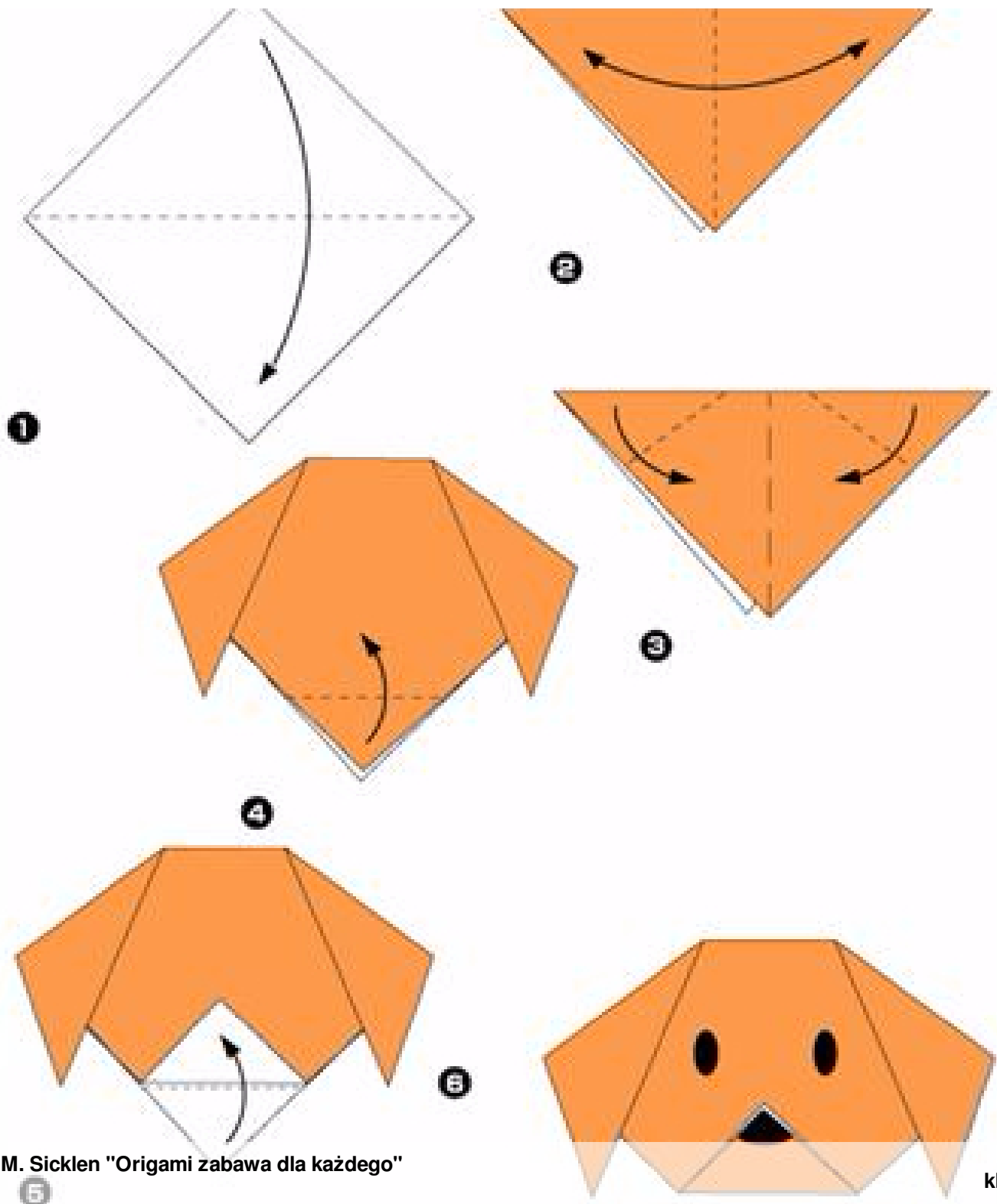
kk



Młodzi recytatorzy

kk

# ORIGAMI \* ORIGAMI \* ORIGAMI



















M. Sicklen "Origami zabawa dla każdego"

kk



# ŁAMIGŁÓWKI DLA KAŻDEJ GŁÓWKI





Jaką liczbę należy wpisać w miejsce znaku zapytania?

|  |  |  |  |    |
|--|--|--|--|----|
|   |   |   |   | 28 |
|   |   |   |   | ?  |
|   |   |   |   | 23 |
|  |  |  |  | 21 |

19      24      26      17

Odgadnij


kk

|    |  |    |   |    |
|----|--|----|---|----|
|    |  | 9  | =   | 90 |
|    |  |    |  |    |
| 7  |  |    | =   | 3  |
| =  |  | =  |  | =  |
| 17 |  | 13 | =   |    |

Uzupełnij kwadrat

kk

Zadanie 3. Rozszyfruj zapisaną wiadomość, a dowiesz się, czym jest wiatr.




The cryptogram consists of a grid with 6 rows and 5 columns. The letters are arranged as follows:

|   |    |     |    |   |
|---|----|-----|----|---|
| I | II | III | IV | V |
| 1 | A  | B   | C  | D |
| 2 | E  | E   | F  | G |
| 3 | I  | J   | K  | L |
| 4 | M  | N   | O  | P |
| 5 | R  | S   | S  | T |
| 6 | W  | Y   | Z  | Z |

Below the grid are several rows of numbers and Roman numerals, which are the key to deciphering the message. The drawing shows a boy and a girl with a kite, and the message is about wind.

Zaszyfrowana wiadomość

kk



Przejdź labirynt

kk

## LEKCJA PRZYRODY W KLASIE VI



Eksperymenty to żywioł VI klasy

kk



Cierpliwość prowadzi do sukcesu.

kk



Wspólne działanie

kk



Zapisujemy wnioski

kk



## KUCHNIA PEŁNA CUDÓW

### "OWSIANECZKI"

#### SKŁADNIKI:

- szklanka płatków owsianych
- szklanka cukru pudru
- 4 łyżki miękkiego masła
- kilka łyżek wody
- 2 czubate łyżki kakao
- olejek migdałowy
- garść orzechów



#### WYKONANIE:

Płatki owsiane skropić wodą i połączyć z cukrem pudrem, masłem i kakao oraz olejkiem migdałowym.

Wyrobić na jednolitą masę. Jeśli masa jest za sucha, można dodać trochę wody. uformować w rękach kulki. do każdej kulki wcisnąć kawałek orzecha i uformować ładną kulkę.

Przed podaniem schłodzić w lodówce.