

Sekrety Da Vinci



W tym numerze gazety przedstawimy wam „Jak wyglądało rozpoczęcie Roku Szkolnego?”, „Jak wyglądała wycieczka

do Pasieki i Stadniny?”, „Jak wyglądał Dzień Chłopaka?”, „Co dzieje się w świecie kotów i psów?” i coś o książce a także dzień



Początek roku szkolnego

Pierwszy dzień roku szkolnego 2017/18 odbył się 4 września w poniedziałek.

Spotkaliśmy się w sali gimnastycznej i ustawiliśmy się z naszymi klasami.

Denerwowałam się, ponieważ był to pierwszy dzień w nowej szkole. Martwiłam się nie tylko o to, jak sobie poradzę ale też o to, jak zostanę przyjęta w klasie. Do nowej szkoły przeniosłam się razem z moją koleżanką i moim kolegą, więc cieszyłam się że „nie byłam sama”. Na początek pani dyrektor powitała nas wszystkich i wygłosiła krótka przemowę. Następnie wytłumaczyła zasady gry, w którą mieliśmy zagrać. Musieliśmy klasami znaleźć wylosowanego przez nas nauczyciela schowanego gdzieś w szkole (każda klasa musiała znaleźć innego), rozwiązać jego zadanie, a wtedy on dawał nam część frazy, którą mieliśmy wywiesić w wyznaczonym miejscu. Wszystkie części utworzyły jedną sentencję. Po skończonym zadaniu udaliśmy się do naszej klasy. Nasza pani wychowawczynie przedstawiła nam się, rozdała plany lekcji, a zaraz po tym rozdała nam podręczniki. Pod koniec rodzice ustalali jeszcze kilka szczegółów z naszą panią, a ja w tym czasie zapoznałam się z koleżankami. Następnie wróciłam do domu, by cieszyć się ostatnimi chwilami wakacji...



da vinci

Maja



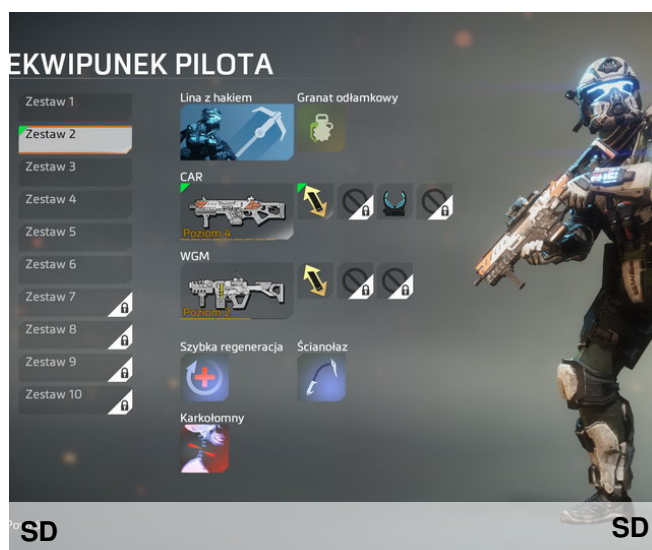
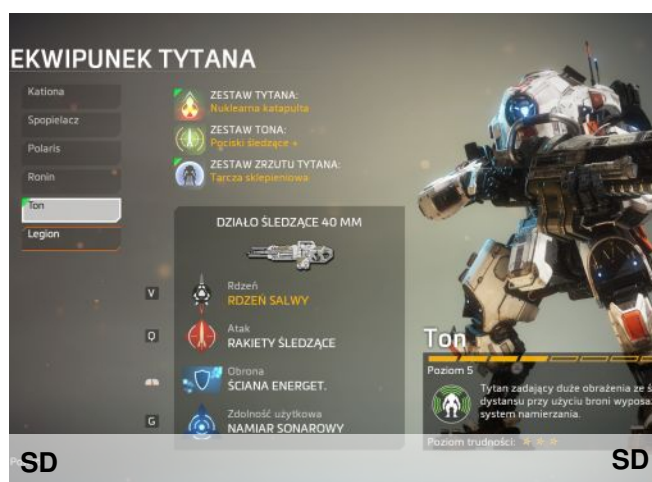
rozpoczęcie

Maja

TITANFALL 2

TITANFALL 2 wyszedł w 2014 roku - to gra stworzona przez zespół Respawn Entertainment. Firma ta została założona w 2010 roku przez Jasona Westa i Vince'a Zampellę. Przejdźmy do gry. Są 2 drużyny (IMC i Ruch Oporu), jest 10 trybów gry. W grze mamy wiele postaci, są: piechurzy, czyli słabe komputery, widmo - lepiej doświadczony komputer, kosiarze - bardziej doświadczone komputery, tytany - zwykle to gracz nimi kieruje, ale może wszystko robić sam, a na końcu najlepsi piloci czyli gracze.

Dla pilota można wybrać ekwipunek, czyli broń, granaty, umiejętności i inne rzeczy. Tak samo z tytanami, tylko że ich jest kilka rodzajów. W tej grze podoba mi się to, że nie ma jednego trybu. Na dodatek ta gra jest ciągle rozwijana. Ja tę grę bardzo polecam.



Dzień chłopca

Podczas Dnia Chłopca w klasach 4-6 było dużo atrakcji. Każda klasa organizowała imprezę lub wyjścia. W poniedziałek samorząd szkolny zorganizował turniej piłki nożnej. W tym dniu dla każdego chłopaka i przebranej za mężczyznę dziewczyny jako prezent przewidziane były ciastka.



DB

Dominika Banaszewska



Dominika Banaszewska

DB



Dominika Banaszewska

DB

Wyjazd do stadniny i pasieki pszczół



M

Maja

W ostatnim tygodniu września klasy 4-6 pojechały na wycieczkę do stadniny koni oraz pasieki. Wyjazd zorganizowany był w ramach projektu przyrodniczego "pomocne zwierzęta". Czas podróży umiała pani Agnieszka, zadawała pytania związane z zwierzętami, które mieliśmy okazję zobaczyć podczas wycieczki, dzięki czemu mogliśmy utrwalić podstawowe informacje. Gdy dotarliśmy do stadniny koni, weszliśmy do pomieszczenia, które znajdowało się na jej terenie. Zostaliśmy ugoszczeni tam herbatą i sokiem oraz zjedliśmy drugie śniadanie, po czym udaliśmy się do stajni, gdzie pani opowiadała nam różnych rzeczach związanych z opieką i trybem życia koni. Następnie poszliśmy na małą łączkę, gdzie pasły się konie, jednak tuż przed tym pani ostrzegła nas przed specjalnym ogrodzeniem pod napięciem prądu, które nikomu nie wyrządziłoby szkody, zabezpieczało, by konie wyszły poza teren. Stojąc w odpowiedniej odległości od ogrodzenia, obserwowaliśmy konie i słuchaliśmy, jak pani opowiada o maściach i rodzajach koni. Pod koniec kilka wylosowanych osób miało okazję przejechać się na koniu pod opieką pani, która na co dzień zajmuje się końmi. Podczas gdy wylosowane osoby cieszyły się jazdą konną, reszta grupy grała w gry i zabawy pod opieką nauczycieli. Gdy wszyscy skończyli, udaliśmy się do autokaru i pojechaliśmy do kolejnej atrakcji...

Jadąc do pasieki, pani Agnieszka znów umiała nam czas, zadając nam pytania związane z zwierzętami, więc czas spędzony w autokarze minął w dobrej atmosferze. Gdy dojechaliśmy na miejsce, stanęliśmy przy stole, gdzie najpierw pokazano nam pracujące pszczoły. Następnie pani pokazała nam, jak wyglądają plastry wosku, jak pszczoły się rozmnażają, jakie zadania mają poszczególne pszczoły mieszkające w ulu, jak zachowują się pszczoły w różnych sytuacjach, na co chorują i wiele innych ciekawych rzeczy. Gdy pani skończyła opowiadać, zostaliśmy podzieleni na dwie grupy. Jedna z nich poszła do miejsca, w którym można było zobaczyć zwierzęta hodowlane. Było to ciekawe doświadczenie, szczególnie z uwagi na fakt, że większość osób nie widzi takich zwierząt na co dzień. Pod koniec mieliśmy okazję spróbować pysznych miodów własnej produkcji, a także mogliśmy zakupić je, jak i piękne świeczki z pszczelego wosku.



M

Maja

SERDECZNIE POLECAM KSIĄŻKĘ MOJA NAJLEPSZA PRZYJACIÓŁKA I INNI WROGOWIE

POLECAM
Najlepsza
książka dla
dzieci!

nie



Co się stanie dalej? Jeśli chcesz się dowiedzieć, radzę, przeczytaj książkę!

Fascynująca!
Wciągająca!
Super:)

Mam nadzieję, że moja recenzja się Wam spodobała i chętnie sięgniecie po tę książkę.



Jessika i Natalie przyjaźnią się od pierwszych dni w szkole. Jednak wszystko się zmienia, gdy do klasy dochodzi nowa uczennica. Ma na imię Amelia i już w pierwszych dniach wchodzi w konflikt i zabiera Jessice jej przyjaciółkę - Natalie.

Gdy Amelia i Natalie zakładają swój gang, Jessica postanawia, że też tak zrobi. Na początku zaprasza Terry, która jest okropną łobuziarą i ta się zgadza, ale pod warunkiem, że będzie tylko połową osoby.

Następnie proponuje przyjęcie do grupy Emily, Megan i Fatimah.

Już nazajutrz, gdy Jessica idzie do sali, widzi dziewczyny z innej klasy, które czekają w kolejce po przypinki do bluzki.

Terry czuje ogromną złość, prosi Jessicę, żeby narysował jej straszną szkołę!

Co z tego wyniknie? Jak potoczą się dalsze losy bohaterki powieści?

PRZECZYTAJCIE SAMI !!!

SŁODYCZE Z AMERYKI



W Ameryce jest bardzo dużo fastfood-ów, a Mc' Donald jest o wiele większy i ma większy wybór dań w menu.

Serdecznie polecamy słodycze z ameryki . Na przykład różne rodzaje oreo , skittels w postaci sznurków , dużo smaków m&m , pop rocks, czyli małe cukierki, na przykład o smaku winogrono-

wym , kisses o różnych smakach, czekolady , nerds czyli małe cukiereczki o różnych smakach , sun rice ,dairy milk to połączenie oreo z czekoladą oreo , fruit foam , pop tarts , extra , oreo , lunch

bar, mikelke, czyli gumy do żucia o różnych smakach, pocky, dips o, fluff, hershey's czyli batoniki czekoladowe popcorn, jabłka w czekoladzie, pancakes, czyli grube naleśniki.

koty

Koty to bardzo słodkie zwierzaki . Znamy wiele ich ras. Koty lubią także się bawić i drapać, każdy właściciel w domu musi zapewnić swojemu kotu zabawki i drapak. Żywią się karmą suchą i mokrą, a dachowce również resztkami pożywienia ludzi.

CIEKAWOSTKI !

Ciekawostki o kotach

Lena Dziamska



Psy są bardzo przyjazne dla człowieka . Są różne rasy na przykład nowofunland , rottweiler , shar pei , jamnik i chow chow . Nowofunland pochodzi z kanady , rottweiler z niemiec , shar pei z chin , jamnik z niemiec , chow chow z chin .

CIEKAWOSTKI Choć psy zostały udomowione 33 tysiecy lat temu ,to do dziś zachowały swoje pierwotne instynkty - wyją do księżycy i zbierają się w stada.

Człowieka można zidentyfikować po odcisku palców, a psa po odcisku jego nosa.

Badania pokazują, że psy potrafią odczuwać emocje na twarzy swojego właściciela.

Milena

Wawrzonek



MILENA



MW MILENA



FILM *BYŁ SOBIE PIES*

TEN FILM OPOWIADA O TYM, ŻE PEWIEN CHŁOPIEC, GDY BYŁ MAŁY, SZEDŁ Z MAMĄ DO SKLEPU. ZOBACZYŁ W AUCIE ZADYSZANEGO PSA. NAMÓWIŁ MAMĘ I WZIĘLI GO DO DOMU. BELI BELI BELI BELI TAK SIĘ NAZYWAŁ. NA POCZĄTKU TATA GO NIE LUBIŁ , POTEM ZACZAŁ LUBIĆ TEGO PSA . INNE HISTORIE OPOWIADAŁY O DALSZYCH WYDARZENIACH BELI BELI BELI BELI I WŁAŚCICIELA.



DAVINCI

DAVINCI



JESIEŃ

Jesień to 3 pora roku. Jesienią spadają liście i nabierają kolorów. Również leżą na ziemi kasztany. W tę porę roku jest nie za ładna pogoda, ale niektórzy ją lubią. W tę porę roku dużo osób spaceruje, jak pada deszcz, dzieci lubią skakać w kałużach .


Strój na jesień kalosze lub nieprzemakalne buty , kurtka lub płaszcz , szalik , rękawiczki i czapka

Dzień Nauczyciela w Da Vinci

Dziękujemy naszym Nauczycielom za cierpliwość, uwagę. Życzymy sukcesów zawodowych i pasji;)

Dzień Edukacji Narodowej 14 października, obchodzone co roku przez 650 nauczycieli, pedagogów i wychowawców. Dzień ustawiony 1972 roku- data 14 października upamiętnia powstanie Komisji Edukacji Narodowej w 1773 roku. Jest powszechnie obchodzony we wszystkich szkołach i instytucjach. W dowód wdzięczności za trud włożony w nauczanie nauczyciele zostają obdarowywani kwiatami i drobnymi upominkami.

W naszej szkole 13 października odbył się Dzień Nauczyciela. Niektórzy uczniowie przyszli ubrani na galowo. Dzieci przygotowały niespodzianki dla nauczycieli. Każdy z nich otrzymał drobny upominek w postaci kwiatów lub słodyczy. W ten sposób uczniowie chcieli podziękować za ich ciężką pracę. Lekcje przebiegały tak jak zwykle. Dopiero pod koniec dnia cała szkoła zebrała się na małej sali gimnastycznej, gdzie odbyła się gala, którą zorganizowali przedstawiciele samorządu uczniowskiego. W trakcie uroczystości wybrani uczniowie złożyli podziękowania nauczycielom w imieniu całej szkoły, dziękowali za wytrwałość i za naukę. Po przemowie samorząd uczniowski wręczył nauczycielom figurki z drewna, które sam przygotował. Do każdej figurki dołączono karteczkę, na której podkreślono atuty nauczycieli. Następnie dzieci z opiekunami poszły do klas na ostatnie 5 minut lekcji i tak kończy się Dzień Nauczyciela w naszej szkole.



Kinder + Sport, czyli organizacja wspomagająca młodych sportowców.

Wspomaga młodych żeglarzy!

Kinder + Sport to organizacja wspomagająca małych sportowców. Program ten funkcjonuje w całej Polsce



Jedna z imprez

Zuzia Borucka

Kinder + Sport wspomaga zawodników tych sportów: Żeglarstwo Koszykówka Pływanie Piłka Ręczna Siatkówka

Ta organizacja, moim zadaniem, jest bardzo pomocna, bo sama z niej korzystam! Czekolady, flagi, czapki, wisiorki i koszulki są świetnie dopracowane.



Zuzia

Dlaczego warto uprawiać sport?

Powody

- 1.Sport hartuje
- 2.Sport uczy pokory i wytrwałości
- 3.Sport umacnia więzi
- 4.Sport uspokaja
- 5.Sport sprawia przyjemność

Sport - żyj aktywnie!

Skreśl!

Siedzenie i granie bez umiaru
Brak świeżego powietrza
Niechodzenie na WF bo się nie chce
Oglądanie telewizji i niewychodzenie

Halloweenowe przepisy

Kokosowe oczy

- 300 g mleka kondensowanego słodkiego
- 400 g kokosu
- szczypta barwnika spożywczego czerwonego
- 50 g czekolady
- 1 op. cukru waniliowego
- 1 kropla olejku migdałowego

Puszkę mleka kondensowanego włóż do garnka z wodą i gotuj powoli przez ok. 30–40 minut. Następnie mleko wstaw do ostudzenia pod zimną wodę. Otwórz puszkę i przelej mleko do miski. Następnie wsyp wiórki kokosowe i cukier waniliowy. Dodaj kroplę olejku migdałowego do smaku. Wszystko zagnieć w zwartą lekko lepiącą masę. W razie potrzeby dosyp wiórki lub dodaj mleka. Odlóż 3-4 łyżki masy wiórkowej i dodaj do czerwony barwnik. Za pomocą łyżki lub łyżki do lodów uformuj z białej masy kulki. Na każdą kulkę nałóż odrobinę czerwonej masy, aby sprawić wrażenie oka. Rozłóż kulki na blasze z piekarnika wyłożonej pergaminem. Rozgrzej piekarnik do temp 150° i wstaw do pieczenia na ok. 30–40 minut. Kulki nie powinny się zrumienić, a tylko wysuszyć. Upieczone „oczy” wyjmij z piekarnika i ostaw do ostygnięcia. Rozpuść czekoladę i na każde oko nałóż jeszcze kropeczkę jako źrenicę. (smaczna strona)

Haloweenowy koktajl

- 220 g rozdrobnionego mrożonego szpinaku
- 1 banan
- 2 kiwi
- 3/4 szkl. mleka ryżowego
- miód
- rozpuszczona ciemna czekolada lub polewa

Na szklankach, w których zamierzasz podać koktajl, namaluj od środka halloweenowe twarze. Wykorzystaj do tego rozpuszczoną ciemną czekoladę lub polewę. Rozmrożony szpinak połóż na sitku i przelej gorącą wodą. Kiwi obierz ze skóry i pokrój w kostkę. Banana obierz i pokrój na mniejsze kawałki.

Wszystkie przygotowane składniki zmiksuj z mlekiem ryżowym. Możesz koktajl lekko dosłodzić miodem. Podaj zaraz po przygotowaniu. (smaczna strona)

Halloweenowy biszkopt

- 5 jajek
- 4/5 szkl. mąki pszennej
- 1/5 szkl. mąki ziemniaczanej
- 3/4 szkl. cukru
- 150g seraka mascarpone
- 100g mlecznej czekolady
- 50g masła
- 25g cukru pudru
- 50g mąki pszennej
- 1 łyżka wody

1. Ze składników na kruche ciastka zagnieć szybko ciasto. Zawień je w folię i schowaj na pół godziny do zamrażalnika. Białka na biszkopt ubij na sztywno. Dalej ubijając, dodaj cukier i kolejno żółtka. Mieszając dalej już łopatką, dodaj przesianą mąkę. Przełóż ciasto do kwadratowej formy o boku ok. 22 cm. Przed wlaniem ciasta, wyłóż dno formy papierem do pieczenia. Wstaw ciasto do nagrzanego do 160°C piekarnika na ok. 45 minut. Piecz biszkopt do suchego patyczka. Po upieczeniu wystudź biszkopt na metalowej kratce.

Kreatywne środy

Niesamowita zabawa!

Co tydzień coś nowego!

:):):)



davinci

davinci

Gry

20.09.2017 roku po raz pierwszy w tym roku szkolnym odbyła się kreatywna środa. Część osób, które brały udział w turnieju ping-ponga. Wszystkim towarzyszył stres, jednak myślę, że była to bardzo wesoła rozgrywka. Osoby, które nie miały ochoty brać udziału w turnieju w tenisa stołowego, mogły zagrać w gry planszowe na małej sali gimnastycznej. Do wyboru były "spadające małpki" "bóbr" i dużo innych gier.

Deserowanie

28.09.2017 pod okiem nauczycieli dzieci miały okazję zrobić pyszne desery. Udało im się zrobić:

- czekoladowe brownie,
- zbożowe batony,
- kulki z wiórkami kokosowymi i miodem,
- kulki ze śliwką i miodem.

Wszystkie desery smakowały wyśmienicie. To była bardzo udana kreatywna środa.

Gra terenowa

4.10.2017 wyruszyliśmy na dwór, ponieważ odbyła się gra terenowa. Wszyscy zebraliśmy się w dużej stołówce, gdzie podzieliliśmy się na grupy. Następnie wytłumaczono nam zasady gry. Musieliśmy w okolicach szkoły znaleźć oznaczone na mapie (którą dostała każda grupa) charakterystyczne miejsca. Z tyłu mapy były zdjęcia punktów do odnalezienia. Przy każdym znajdowała się kartka z numerkiem, literką potrzebną do ułożenia hasła, za które dostawało się pięć punktów oraz informacjami o danym miejscu. Dodatkowo wszystko trzeba było wykonać w bardzo szybkim, ponieważ grupa, która wróciła pierwsza, otrzymywała trzydzieści punktów, a każda następna minuta odejmowała jeden punkt. Na koniec pisaliśmy test z informacjami, które trzeba było zapamiętać. Za test dostawało się dwadzieścia punktów. Łącznie można było zdobyć pięćdziesiąt pięć punktów. W każdej grupie znajdowało się około sześciu osób. Gdy wszyscy dobrali się w grupy, ustawiliśmy się w odpowiednim miejscu i czekaliśmy na sygnał.

"Start!" krzyknęła pani Kasia i wszystkie grupy wybiegły ze szkoły. Moja grupa zaczynała od łatwiejszej trasy. Pierwsza informacja była łatwa do zapamiętania, jednak następne były dłuższe, więc trudniej było je zapamiętać. Na szczęście można było robić zdjęcia telefonem, a potem zapamiętywać informacje w czasie drogi. Następna trasa była trudniejsza i można byłoby się zgubić, gdyby nie czerwone wstążeczki pozawieszane na drzewach. Mimo to szybko dotarliśmy do podanych miejsc. Potem miałyśmy już chwilkę do szkoły. Wygrała grupa numer trzy, drugie miejsce zajęła grupa pani Agnieszki a trzecie grupa pani Ani. Za pierwsze i drugie miejsce uczniowie dostali małe upominki, ale myślę, że dla każdej grupy była to świetna kreatywna środa!

Kręcenie filmu reklamowego o szkole

11.10.2017 można było wziąć udział w tworzeniu filmu o naszej szkole. Podczas kręcenia można było się poczuć jak na planie filmowym. Były profesjonalne kamery i kamerzyści. Przed nagrywaniem trzeba było wiele razy przećwiczyć swoją rolę. Naszym zadaniem było zareklamować przedmioty szkolne. Na pewno było to niecodzienne zajęcie.