

**Cześć! Witajcie po raz pierwszy w tym roku szkolnym.  
Przedstawiamy Wam nowy skład redakcyjny Szkolnych Plotek!!!  
Oto my: reporterczki Społecznej Jedyneczki:**



.. Inga


Cześć! Mam na imię Inga i mam 13 lat. Uwielbiam pływać i robić zdjęcia, W gazetce będę odpowiadać za wywiady i fotorelacje♡



Hej! Mam na imię Olivia i mam 12 lat. Uwielbiam pływać i grać w tenisa. W gazetce będę odpowiadała za dział z przepisami



Hej! Mam na imię Gabi i chodzę do klasy 4c. Lubię sport i książki. Kocham zwierzęta. W gazetce w duecie z Anią D. będę odpowiadać za dział „Fakty po faktach”



Mam na imię Ania . Chodzę do 4c. Mam 9 lat, a w styczniu 10. Mieszkam w Sopocie. Interesuję się zwierzętami lądowymi i wodnymi. Bardzo lubię gazetkę szkolną.



Cześć, tu Ada. Bardzo lubię grać na pianinie i jeździć na rolkach, a najbardziej lubię rysować . W gazetce piszę artykuły o zbliżających się wydarzeniach ♡♡



Mam na imię Lena. Mam 10 lat. Uwielbiam rysować i grać na perkusji. W gazetce robię artykuły o tym, co będzie się działo w naszej szkole.



Cześć. Mam na imię Ania i chodzę do klasy I. Przygodę z gazetką rozpocząłam już w ubiegłym roku. Będę opowiadać o podróżach.

## CO W NUMERZE?

- W numerze znajdziecie artykuły i reportaże :
- Halloween- zabawa w szkole i dawne tradycje,
  - Zwierzaki - patyczaki,
  - Wieści z galaktyki,
  - Pasowanie pierwszaków i zerówiaków.
  - Wywiad z belfrem,
  - Wycieczki Jedyneczki,
  - Śmiechy, chichy, chachy,
  - Opowiadanie Ingi,
  - Horoskopy,
  - Coś na ząb,
  - Kącik kinomaniaka

## Halloween; skąd się wzięło to święto?

Halloween to zwyczaj związany z maskaradą i odnoszący się do święta zmarłych, obchodzony w wielu krajach **nocą 31 października**, czyli przed dniem Wszystkich Świętych. Halloween wywodzi się z celtyckiego obrządku Samhain. **Ponad 2 tysiące lat temu w ten dzień żegnano lato, witano zimę oraz obchodzono święto zmarłych.** Celtowie wierzyli, iż w dzień Samhain zacierała się granica między światem zmarłych a światem ludzi żyjących, zaś duchom, zarówno złym jak i dobrym, łatwiej było się przedostać do świata żywych. Duchy przodków czczono i "zapraszano" do domów, złe duchy zaś odstraszano. **Sądzi się, iż właśnie z potrzeby odstraszenia złych duchów wywodzi się zwyczaj przebierania się w ów dzień w dziwaczne stroje i zakładania masek.** Ważnym elementem obchodów Samhain było również palenie ognisk. 2 tysiące lat temu na terenie Anglii, Irlandii, Szkocji, Walii i Francji obchodzono to święto.

Halloween w średniowieczu nazywało się „Hallows' Eve” jednak z czasem zmieniło swoją nazwę. Moda na dekorowanie domów obdarowywanie dzieci słodyczami, huczne imprezy- te zwyczaje przyniesli do Polski Amerykanie.

Cukierek albo psikus (trick or treat) to amerykańska tradycja "halloweenowa". Polega na tym, że grupa dzieci przebrana za potwory chodzi od domu do domu mówiąc *trick or treat!* Dorośli którzy są w środku jeśli odpowiedzą "trick" dają dzieciom cukierki jeśli zaś odpowiedzą "treat" dzieci robią im psikusa.

Jeśli dostaniesz cukierki należy powiedzieć: życzę szczęśliwego Halloween! Świadczy to o twojej grzeczności.

Jak głosi stara irlandzka legenda, niejaki Jack zawarł tajemny pakt z diabłem – mężczyzna miał oddać duszę za bogactwo. Niestety próbował oszukać diabła. Ten za karę skazał go na wieczną tułaczkę po świecie. Jack błąkał się wśród żywych, a drogę rozświetlał mu lampion.

Dzisiaj to nie lampion, a dynia symbolizuje złowrogą twarz upióra.



Dzieci zawsze omijają domy które są nieudekorowane, gdyż to oznacza że domowników nie ma lub nie uznają oni święta Halloween.

Irlandzcy imigranci sprowadzili tradycję Halloween do Ameryki Północnej w XIX wieku. W drugiej połowie XX wieku święto trafiło do zachodniej Europy. **Halloween w Polsce pojawiło się pod koniec lat 90.** Halloween w Ameryce północnej stanowi jedno z najbardziej zakorzenionych w kulturze popularnej świąt komercyjnych. Tradycja ta nie ma jednak nic wspólnego ze znaną „halloweenową” rozrywką. Wywodzi się z pradawnych wierzeń. Halloween to drugie co do popularności święto w USA. Huczniej tam obchodzą się TYLKO Boże narodzenie!!!



**Mam nadzieję że już wicie skąd się wzięło Halloween!**

Autorka: Gabi

Halloween było już 31 października! Szkoda tylko, że w tym roku nie było balu :( . Jednak halloween to prawie tak popularne święto jak Boże Narodzenie.

A czy wiecie jaka jest największa dynia świata do dziś? To dynia z **Szwajcarii**, która waży **1053,5 kilograma**. To naprawdę dużo!!! Można ją porównać do małego Samochodu!

**Czy w halloween była kiedyś pełnia?** No zdarza się ale bardzo rzadko. Ostatnia pełnia w halloween była w 1925 roku, a najbliższa będzie w 2020 roku.

Co to jest **Jack-o'-lantern**?

**Jack-o'-lantern** to halloweenowa lampa zrobiona z wydrążonej dyni. W środku wydrążonej dyni z wyciętymi otworami stawia się świecę. Z okazji święta *Halloween* tradycją stało się stawianie w oknie lub w drzwiach domostwa latarni. Obecnie w wyeksponowanych miejscach domów umieszcza się wydrążone i podświetlone od wewnątrz dynie z wyciętymi kształtami różnych postaci np. (dla już dobrze nauczonych ludzi) nietoperze albo miotły.

Jeżeli doszliśmy już do **kolorów** halloween to pewnie się teraz zastanawiacie dlaczego właśnie **pomarańczowy** i **czarny** symbolizuje halloween? Powiem wam: pomarańczowy oznacza koniec zbiorów związany z jesienią, a czarny reprezentuje „śmierć” lata.

Teraz powiem wam taką ciekawostkę: wiecie **ile trwało najszybsze na świecie wyrzeźbienie dyni**? Otóż trwało **24,03 sekund**. Rekord ten należy do niejakiego *Stephena Clarke'a*, który w tym niezwykle krótkim czasie wyrzeźbił halloweenową dynię. Oczywiście miała oczy nos i buzię. Wcześniejszy rekord wynosił 54,72 sekundy.



To ta dynia!!!

Jedną z trzech zwyczajów w halloween jest **Apple bobbing**. W tej zabawie należy bez użycia rąk ugryźć jedno z jabłek pływających w misce z wodą. Jabłko nieuszkodzone przy zabawie ma oznaczać szczęście w nadchodzącym roku.

Powiem wam jeszcze jedną ciekawostkę: **wiecie gdzie ustanowiono rekord w ilości zapalonych dyń**? W **Bostonie** w stanie **Massachusetts** jednocześnie podpalono **30 128** „Jack O'Lantern”.



Miska z gry Apple bobbing



Po tych ciekawostkach powinniście mieć już taką wiedzę na temat Halloween jak to czy słowo „żeby” pisz się przez „ż” :)

Autorka : Ania D

## Halloween w naszej szkole.

Halloween było w szkole naprawdę super. Nie sądziłam, że w tym roku, będzie tak, bez sali gimnastycznej. W sumie każdego roku był bal i konkurs na najlepszy strój Halloweenowy, a w tym roku ani tego, ani tego nie było. Ale Halloween u nas w szkole i tak przebiegło przyjemnie.

Ania D



Pan dyrektor

W naszej szkole pomimo braku balu, Halloween odbyło się bardzo hucznie. Czy potraficie rozpoznać kto się kryje pod przebraniami? Wiele osób wykorzystało kolorowe maski, soczewki „powiększające” oczy, peruki, makijaże czy najróżniejsze nakrycia głowy oraz ciemne kostiumy. Jednak oprócz strasznych stroi były też klasowe przyjęcia. Podczas tego dnia, z klas dochodziły straaaaszne dźwięki i wesołe śmiechy. W każdej klasie zabawa była inna

W klasie 4c zabawa polegała na zrobieniu lampionu-dyń. Najpierw trzeba było wyciąć górę. Potem wydrążyć środek, a na koniec wyciąć straszłą twarz, co nie jest takie proste gdyż skorupa jest delikatna i łatwo ją zniszczyć. W czasie wycinania dyń zostały połamane aż trzy noże!!! Na szczęście to tylko noże, a nie palce;).


Gabi



# KĄCIK ROZMAITOŚCI

**Motto  
Miesiąca**

**"Im  
więcej  
marzysz,  
tym  
więcej  
osiągasz"**



Budzik „Dynamit”: Polega to na tym, że ten budzik wygląda jak dynamit oraz wydaje dźwięki podobne do wielkiego huku (prawdziwy dynamit wydaje dźwięk huku).

Projektor fal oceanu: Działa on tak że wieczorem możesz się położyć i pooglądać fale oceanu. Dzięki temu umilisz sobie sen.

Ania.D



## Więści z galaktyki

1. Nadchodzi nowa część Star Wars! Będzie nosiła nazwę "Ostatni Jedi"
2. Mija już rok od śmierci reżysera Andrzeja Wajdy.
3. Dwudzieste urodziny obchodzi stacja telewizyjna TVN

## Co słyszeć w świecie?

4. Alicja Rega z Rzeszowa będzie reprezentowała Polskę na dziecięcej Eurowizji
5. Jak wrażenia po Festiwalu Filmowym? Muszę się pochwalić, że miałam okazję spotkać większość laureatów :)

## WYWIAD Z BELFREM

### Wywiad z Panem Eugeniuszem- nauczycielem informatyki

SP: Dlaczego zaczął uczyć Pan akurat informatyki?

PE: Właściwie informatykiem zostałem przez przypadek. Na początku głównie pociągała mnie matematyka, jednak obie dziedziny lubię tak samo.

SP: Gdzie pracował Pan wcześniej?

PE: Wcześniej uczyłem dorosłych w szkołach policealnych. Myślę, że bardzo dobrze odnajduję się w tej szkole, uwielbiam mieć kontakt z dziećmi.

SP: Co lubi Pan robić w wolnym czasie?

PE: Kiedyś biegałem, teraz uwielbiam chodzić na spacer.

SP: Czy ma Pan jakieś zwierzę?

PE: Oczywiście, mam kilka psów i kota. Jednak zaskakujące jest to, że właśnie kot rządzi psami.

SP: Którego nauczyciela ze szkoły polubił Pan najbardziej?

PE: Zapoznałem się ze wszystkimi nauczycielami i wszystkich lubię tak samo.

SP: Dziękujemy za rozmowę!



### Wywiad z Panią Ewą - nauczycielką religii



SP: Co pani robiła zanim zaczęła pani uczyć religii w naszej szkole?

PE: Pierw ukończyłam teologię, a potem uczyłam dzieci w innej szkole.

PS: A jakie jest pani największe marzenie?

PE: Zawsze chciałam pojechać do Libanu, i zjeść tam prawdziwe libańskie śniadanie.

SP: Co lubi pani lubić w wolnym czasie?

PE: Uwielbiam chodzić na spacer. Nie uprawiam dużo sportu, a uważam, że dobrze dotleniają i są bardzo zdrowe. Jednak jeśli nie chodzę na spacer, to czytam książki, zwłaszcza thrillery.

SP: Co chciałaby pani robić, po tym jak zakończy pani nauczanie w szkole?

PE: Napewno chciałabym nauczać innego przedmiotu. Najbardziej przemawia do mnie edukacja wczesnoszkolna, ponieważ chciałabym uczyć małe dzieci.

SP: A jakie jest pani ulubione zwierzę?

PE: Uwielbiam papużki faliste. Zresztą sama kilka miałam. Nazywały się Kaber, Zdzicha i Diana ale niestety ta ostatnia czmychnęła.

SP: Dziękujemy za rozmowę.

## WYCIECZKI SPOŁECZNEJ JEDYNECZKI

### PRZYGODA W "JURASIC PARK"

25 września najmłodszy uczniowie naszej szkoły z klasy I i 0 udali się na wycieczkę do Parku Dinozaurów w Łebie. Dzieci zobaczyły tam rekonstrukcje prehistorycznych gadów w skali 1:1. Poznały dzieje Ziemi, gościły w prądawnej chacie Neandertalczyków i miały przyjemność dosiąść wehikułu Flinstonów. Niesamowitym przeżyciem były też warsztaty lepienia z gliny, na których każdy maluch mógł ulepić własnego dinusia. Nie zabrakło też odwiedzin w wiosce indiańskiej, gdzie szamanka Szemrzący Strumień opowiedziała o życiu i zwyczajach Indian. Dzieci strzelały też z łuku i wiatróvky oraz pływały canoe. Wycieczka bardzo im się podobała.



## Dzień Chłopaka w klasie 7

Fotograf: Inga Rejment





## COŚ NA ZĄB

Tarta czekoladowa z malinami

### SPÓD

- 160 g ciasteczek typu Oreo
- 160 g kruchych ciastek kakaowych\*
- 70 g gorzkiej czekolady
- 30 g masła
- masło do posmarowania formy

### KREM CZEKOLADOWY

- 1/4 szklanki kakao
- 1/4 szklanki cukru
- 200 ml śmietany kremówki 30%
- 100 g masła
- 200 g gorzkiej czekolady
- 500 g malin

### PRZYGOTOWANIE

Przygotować formę na tartę o średnicy **ok. 26 cm**, najlepiej taką z wymowanym dnem. Posmarować ją masłem. Ciastka włożyć do melaksera lub rozdrabniacza, dodać roztopioną czekoladę i roztopione masło i dokładnie zmiksować na pastę. Powstałą mieszankę wyłożyć spód i boki formy, uklepać i mocno docisnąć.

W rondelku wymieszać kakao, cukier i 1/4 szklanki wody. Stopniowo wlewając śmietankę mieszać aż powstanie gładka masa. Dodać pokrojone masło i zagotować co chwilę mieszając.



Masę czekoladową wylać na spód i wstawić do lodówki. Ułożyć maliny gdy masa trochę stężeje (ok. 1/2 godziny), schładzać jeszcze ok. 2 godziny lub do czasu aż masa zeszywnieje.

### WSKAZÓWKI

najlepsze będą ciasteczka czekoladowe firmy *Solidarność* lub "Amerykanek" *Wedla* lub herbatniki kakaowe np. "Łakotki".



## KINOMANIAK

### Tarapaty

Przyjaźń to wcale nie jest taka prosta sprawa i Julka dobrze o tym wie. Ma 12 lat, chodzi do szkoły z internatem i jeszcze nigdy nie miała prawdziwej przyjaciółki. Zaczynają się wakacje, a razem z nimi kłopoty. Julka zamiast do rodziców w Kanadzie, trafia do ciotki w Warszawie. W tej samej kamienicy mieszka Olek. Kiedy dzieciakom wpada w ręce plan prowadzący do skarbu zaczyna się przygoda.

### Emotki

Komedia „[Emotki. Film](#)” odkrywa przed nami sekretny świat naszych smartphone'ów. Ukryte za aplikacją, z której korzystamy, wysyłając wiadomości, gwarne miasto Tekstopolis to miejsce, w którym mieszkają i pracują emotki. Każda z nich ma określone zadanie i jedną konkretną emocję, którą wyraża. Każda oprócz Minka – żywiołowej, energetycznej emotki, która potrafi wyrazić wszystkie emocje. Niestety, wada zagraża całemu telefonowi!

## FAKTY PO FAKTACH

### Pierwsza część historii o patyczakach... Zapraszam do czytania!

Uczniowie klasy 4c oraz 5a pojechali na wycieczkę na wyspę Sobieszowską. Pod koniec wycieczki właściciele zaproponowali nam, żebyśmy kupili patyczaki. Zgodziliśmy się.

Od tamtego czasu mamy w szkole trzy patyczaki. Obecnie opiekunami są: Gabrysia Niedziałkowska (klasa 4c) oraz Franek Michno (klasa 4c). Oni opiekują się naszymi patyczakami, żeby były zdrowe. Gabrysia oraz Franek bardzo się cieszą, że to oni mogą się zajmować tymi zwierzątkami. Mówią, że bardzo im się to podoba.

Tekst-Ania D  
Zdjęcia-Gabi

**Anielka w hasłach wyborczych zaproponowała:**

**Pufy na dużym holu**

**Nocowanie w szkole**

**Automaty ze zdrowym jedzeniem**

**[mniam,mniam]**

**Turnieje klasowe**

**Losowanie tematyki na karnawał**

**Przedłużenie przerwy obiadowej o 5 minut.**

Autorki tekstu: Ada i Lena

### Druga część historii o patyczakach... Zapraszam do czytania!

Może się wam wydawać, że opiekowanie się patyczakami jest bardzo proste. Otóż nie: patyczaki trzeba karmić, więc codziennie Gabrysia i Franek na drugiej przerwie przychodzą i dają im świeże liście. Trzeba również co kilka dni czyścić klatkę. Patyczaki składają kilka jaj dziennie, żeby nie mieć w szkole armii patyczaków - opiekunowie muszą je zgniatać :( Ale są przecież też dobre strony zajmowania się patyczakami.

Zajmowanie się patyczakami nie jest wcale takie łatwe. Jak już mówiłam: trzeba dbać o akwarium. Trzeba również codziennie przynosić im świeże liście, żeby miały co jeść. Jeśli natomiast chodzi o picie to nie wiem. Spytajcie się Gabi lub Franka :).



### WYBORY DO SAMORZĄDU SZKOLNEGO

*Po wielkiej bitwie, w której śmierć poniosło wiele ulotek, w końcu mamy wyniki.*


*Przewodniczącą samorządu została **Anielka Dłouchy z 5a!***



**Zastępcą został Nikodem Warzala z 6a! Za to sekretarzem została Gosia Kania z 4a! Anielka otrzymała 40% głosów, Nikodem 19%, a Gosia 10%! Mamy nadzieję, że nasz nowy samorząd będzie dobrze wykonywał swoje obowiązki.**



## Śmiechy ,chichy, chaaaaaachy



Rozkojarzony mężczyzna przejeżdża na czerwonym świetle. Zatrzymuje go policjant.

- No, co? Nie zauważył pan, że czerwone się pali?  
- A co ja mam do tego! - Mówi mężczyzna - Wezwijcie strażaków!

Biedronka, stonoga i konik polny zostali zaproszeni na przyjęcie do motyla. Biedronka i konik przyszli na czas, a stonogi ciągle nie ma.

- Już pół godziny się spóźnia!  
Nagle wchodzi zdyszana stonoga i mówi:  
- Przepraszam was, ale tam było napisane „proszę o wycieranie nóg”.

-Panie doktorze, mój mąż każdej nocy mówi przez sen, nie mogę przez to spać.  
- Widocznie za dnia nie dopuszcza go pani do głosu.

Nauczycielka pyta Kazia:  
- Gdzie jest podmiot w zdaniu: "Złodziej klejnotów został aresztowany"?  
- W więzieniu, proszę pani.

Pewna kobieta jest w ciąży. Jej synek pyta:  
- Mamo, a czemu masz taki duży brzuch?  
- Bo w nim jest twój braciszek.  
- A dlaczego on tak kopie?  
- Nie wiem. Widocznie się nudzi.  
- A, to nic prostszego! Po prostu połknij piłkę i już będzie się miał czym bawić!

W szkole nauczyciel mówi do Kasi:  
- Odmień mi Kasiu słowo stoję. Tylko szybko!  
- Ja idę, ty idziesz, ona, on, ono idzie.  
- No szybciej, bo kończy nam się czas!  
- Ja biegnę, ty biegiesz, ona, on, ono biegnie!

Jak złapać żółtego słonia?  
Odpowiedź: za pomocą pułapki na żółte słonie.  
Jak złapać zielonego słonia?  
Odpowiedź: trzeba przemalować go na żółto i skorzystać z pułapki na żółte słonie.  
Jak złapać fioletowego słonia w czerwone kropki?  
Odpowiedź: a widzieliście kiedykolwiek fioletowego słonia w czerwone kropki?!

Ile kroków trzeba, żeby włożyć żyrafę do lodówki? Odpowiedź: 3-  
1. Otworzyć lodówkę, 2. Włożyć żyrafę, 3. Zamknąć lodówkę.  
Ile kroków trzeba, żeby włożyć słonia do lodówki? Odpowiedź: 4-  
1. Otworzyć lodówkę, 2. Wyjąć żyrafę, 3. Włożyć słonia, 4. Zamknąć lodówkę.  
Dlaczego słonie chorują na katar?  
Odpowiedź: Bo jacyś wariaci zamykają ich w lodówkach!

## Uroczyste Ślubowanie Pierwszoklasistów

19 października 2017 r. odbyło się uroczyste ślubowanie i pasowanie pierwszoklasistów. Od tej chwili weszli oni oficjalnie do grona uczniów naszej szkoły. Był to bardzo ważny, pełen przygód dzień, dla najmłodszych uczniów i ich rodziców. Uroczystość miała bardzo podniosły ale i pełen niepokoju charakter.

Pierwszoklasiści ubrani w stroje galowe niecierpliwie oczekiwali na najważniejszy moment uroczystości – pasowanie na ucznia. Jako pierwszy na scenie pojawił się Dyrektor Szkoły Pan Marek Radyko, w dalszej kolejności pierwszoklasiści ślubowali kochać Ojczyznę, być dobrym uczniem, swym zachowaniem i nauką sprawiać radość rodzicom i nauczycielom. Po ślubowaniu Pan Dyrektor oficjalnie pasował dzieci na uczniów Społecznej Jedyńki. Dumni rodzice nagrodzili swoje pociechy gromkimi brawami.

Życzymy wszystkim pierwszoklasistom, by każdy dzień dostarczał im wspaniałych przygód z nauką, aby nasza szkoła była dla nich miejscem, gdzie będą chętnie przebywać, znajdą nowe przyjaźnie, rozwiną swoje zdolności i zainteresowania.



## Wielki dzień Zerówkowiczów

26 października odbyła się wyjątkowa uroczystość ”Chrzest zerówkowiczów”.

W obecności rodziców, zaproszonych gości i Pana Dyrektora, nasi zerówkowicze udowodnili, że na liczbach się znają i język angielski nie jest im obcy. Alfabet wyśpiewali w rytmie rap, a wiedza społeczno-przyrodnicza nie stanowi dla nich żadnego problemu. Uroczystości ślubowali pilnie się uczyć i dbać o dobre imię swojej klasy i szkoły. Po otrzymaniu pamiątkowych dyplomów, nastąpiła część mniej oficjalna, słodki poczęstunek przygotowany przez rodziców. W tym dniu, towarzyszyli im opiekunowie z siódmej klasy, którzy swoją obecnością dodali maluchom odwagi- bardzo im dziękujemy.

# horoskopy

## Koziorożec

Jesteś odważną osobą, ubierasz się tak, żeby wszyscy inni cię zauważyli. Uważaj, bo czasem nie należy być w centrum uwagi!

## Wodnik

Lubisz pomagać, jednak uważaj, bo ktoś może wykorzystać Twoje dobre serce.

## Ryby

Nie bądź zazdrosny o rodzeństwo! Pogadaj z rodzicami, wyjaśnijcie sobie wszystkie sprawy.

## Baran

W nowy rok szkolny wchodzisz z radością. Lubisz się uczyć i spotykać z rówieśnikami. Zawsze jesteś przygotowany do lekcji.

## Byk

Masz wielu przyjaciół i jesteś gotowy zrobić dla nich wszystko. Jednak nie kłam, bo będziesz mieć kłopoty.

## Bliźnięta

W szkole i w domu czeka cię wspaniały czas. A małe zmartwienia szybko miną.

## Rak

Działasz szybko i dokładnie, dlatego nauczyciele chętnie zlecają ci różne obowiązki. Teraz też coś się szykuje.

## Lew

W tym roku szkolnym szykują się niespodzianki! Staraj się, a może zakończysz semestr z dobrą średnią.

## Panna

Ucz się pilnie, a może przyniesie ci to sukces. Może nawet uda ci się wygrać teleturniej?

## Waga

Już październik, pora więc wziąć się za siebie. Pamiętaj, że nauka jest ważna i przyda ci się w dalszym życiu.

## Skorpion

Halloween coraz bliżej... Wiesz już jakie założysz przebranie? My też jesteśmy ciekawi!

## Strzelec

Uważaj co zamieszczasz w internecie! Komuś może to sprawić przykrość.

## **Jak powstaje chleb?**

**Jest na naszych stołach i jemy z nim kanapki. O czym mowa? Mowa tutaj o rzeczy, bez której większość z nas nie wyobraża sobie dnia, czyli o chlebie.**

**Choć możemy nie zdawać sobie z tego sprawy, zrobienie jednego bochenka wymaga pracy bardzo wielu ludzi. To bardzo długi czas produkcji, który z grubsza wygląda tak:**

**Abyśmy mogli się nim delectować, na początku rolnicy muszą zasiać zboże. Następnie trzeba poczekać aż roślina urośnie.**

**Po tym procesie następują żniwa.. Nie jest to łatwa rzecz.**

**Człowiekowi potrzeba wiele czasu, zebrać zboże.**

**Prosto z pola, ciężarówka zawozi plony do młyna, a następnie roślina trafia do piekarni.**

**W piekarni następuje pieczenie chleba.**

**Z tego budynku pieczywo zostaje przewiezione do sklepów.**

**A wszystko po to, żebyś Ty mógł rano usiąść przy stole i zjeść smaczną kanapkę.**

**Zobacz, ile ludzi musi się do tego przyczynić!**

**Smacznego!**

**Redakcja Szkolnych Plotek informuje, że wszelkie podobieństwo do osób i zdarzeń rzeczywistych jest przypadkowe.**