

DZIEŃ CHŁOPAKA 2017



Dzień Chłopaka

Bogna Marcinkowska

29 września 2017r. w naszej szkole świętowaliśmy dzień chłopaka.

Z tej okazji zostały ogłoszone wybory na Mistera naszej szkoły. Każdy chłopak, startujący do konkursu musiał przebrać się za znaną, sławną osobę, postać z filmu lub bajki oraz zaprezentować się.

Komisja przyznawała im punkty(1-10). Na tej podstawie wyłoniono spośród wielu kandydatów zwycięzcę.

Misterem Gimzjum nr. 9, został **Michał Jung** z klasy 3D a szkoły podstawowej **Sebastian Rudowicz** z klasy VII

Wszyscy uczestnicy jak i publiczność świetnie się bawili!

Amelia Noskowska



Dzień Chłopaka

Bogna Marcinkowska

DZIAŁANIA SZKOLNEGO KOŁA WOLONTARIATU

Trwa coroczna akcja "Podaj łapę".

Akcja charytatywna organizowana jest przez szkolne koło wolontariatu dla Kaliskiego Schroniska dla Bezdomnych Zwierząt i będzie trwała do końca października. Prosimy przynosić dla Naszych przyjaciół czworonogów: koce, poduszki, karmy, stare miski, obroże i smycze do biblioteki szkolnej.
Z góry dziękujemy.



Wolontariat

Maria Jędrzejak



9.1073741825.265344960486777/265350847152855/?
schronisko

CIEPLY KOC W ZIMOWĄ NOC
Schronisko dla Bezdomnych Zwierząt
w Kaliszu
prosi o wsparcie w postaci darów rzeczowych.

Naszym podopiecznym potrzebne są:

- 🐾 koce, ręczniki, kołdry, legowiska
- 🐾 sucha i mokra karma, makaron, ryż, kasza
- 🐾 miski, smycze i obroże

Pomóżmy bezdomnym zwierzętom przetrwać Zimę. Zapewnijmy im drugi posiłek w ciągu mroźnego, zimowego dnia oraz ciepłą, bezpieczną noc.

Dary przyjmujemy w schronisku
ul. Warszawska 95, Kalisz
w godz. 7.00-18.00
sob-niedz 7.00-15.00
tel. 666 547 543
<http://kalisz-schronisko.pl/>
Pomoc

KONKURS PLASTYCZNY

W bibliotece szkolnej odbył się konkurs plastyczny dla uczniów klas pierwszych i czwartych szkoły podstawowej pt: "Przeczytałeś- namaluj". Uczniowie mieli za zadanie wykonać ilustrację odnoszącą się do fragmentu książki, którą przeczytali. Prace mogły być wykonane dowolną techniką.

Laureatami tego konkursu zostali:

Pierwsze miejsce ex aequo:

Hanna Osińska klasa 1b i Zuzanna Brus klasa 4b

Drugie miejsce ex aequo:

Kacper Słodziński klasa 1c i Alicja Plewka klasa 4c


Trzecie miejsce ex aequo:

Julia Klaska klasa 4a i Julia Skurniak klasa 4a

Wyróżnienie

Dominika Spaleniak klasa 4a

WSZYSTKIM SERDECZNIE GRATULUJEMY!!!




konkurs

Agnieszka Szyszkiewicz



konkurs

Agnieszka Szyszkiewicz



konkurs



Agnieszka Szyszkiewicz



konkurs

Agnieszka Szyszkiewicz

KONKURS PLASTYCZNY CD.



PROJEKT CZYTELNICZY

Uczennice z klasy 2b: Maria Jędrzejak, Daria Śnieg i Julia Piotrowska wzięły udział w projekcie czytelniczym

"Zielone płuca biblioteki".

W tym celu udały się z wizytą do zaprzyjaźnionego z Naszą szkołą Niepublicznego Przedszkola Calineczka, gdzie czytały przedszkolakom książkę pt "Koła, prostokąty i kwadraty" Małgorzaty Strzałowskiej .

Kolejne spotkanie odbędzie się w naszej szkole.



Calineczka

Zespół Szkół nr 9



Calineczka

Zespół Szkół nr 9

MUZYKA WOKÓŁ NAS....



<https://www.google.pl/search?client=firefox-b&dcr=0&tbm=isch&q=Kult+sk%C5%82ad&sa=X&ved=0ahUKewjAx-KULTWAhWFFJoKHTUxCtcQhyYIJQ#imgrc=3vAOLPPuWZZBpM:>

KULT

Zespół został założony w 1982 roku przez wokalistę (później też saksofonistę) Kazika Staszewskiego i basistę Piotra Wieteskę. W ciągu swojej działalności wielokrotnie zmieniał swój skład. Obecny skład grupy to Ireneusz Wereński (gitara basowa), Tomasz Goehs (perkusja i instrumenty perkusyjne), Janusz Zdunek (trąbka), Janusz Grudziński (klawisze, gitary, wiolonczela i wibrafon), Piotr Morawiec (gitary i banjo), Tomasz Glazik (saksofon tenorowy), Wojciech Jabłoński (gitary), Jarosław Ważny (puzon) i oczywiście Kazik Staszewski (wokal, sampler, teksty, saksofony). Zespół wydał 16 albumów studyjnych i trzy koncertowe oraz 16 singli. Jego utwory były wielokrotnie notowane w Liście Przebojów Programu Trzeciego Polskiego Radia. To jeden z najbardziej znanych polskich zespołów muzycznych, jest do dziś aktywny. Gra alternatywny rock, wykorzystuje też elementy z rocka psychodelicznego a nawet jazzu. Teksty pisane przez Kazika Staszewskiego są prowokujące i kontrowersyjne, wyrażają jego własne poglądy. Warto posłuchać paru piosenek zespołu, m.in.

- *Krew Boga* z albumu *Kult*
- *Dom wschodzącego słońca* będący coverem kultowego utworu grupy The Doors
- *Arahja* z albumu *Spokojnie*
- *Hej, czy nie wiecie* z albumu *Posłuchaj, to do ciebie*
- *Gdy nie ma dzieci* z albumu *Ostateczny krach systemu korporacji*
- *Łączmy się w pary, Kochajmy się* z albumu *Salon Recreativo*
- *Amnezja* z albumu *Hurra!*
- *Marysia* z tego samego albumu
- *Dzisiaj jest mojej córki wesele* z albumu *Prosto*
- *Prosto* z tego samego albumu

W 2016 roku zespół wydał nową płytę *Wstyd*, na której można posłuchać utworów takich jak *Wstyd* i *Madryt*. Jeśli odpowiadają Wam takie muzyczne klimaty, posłuchajcie również solowych albumów Kazika, oraz grupy Kazik Na Żywo.

DIE UMWELTSCHUTZ - OCHRONA ŚRODOWISKA

Dalai Lama hat gesagt: "**Unser Planet ist unser Zuhause, unser einziges Zuhause. Wo sollen wir denn hingehen, wenn wir ihn zerstören?**"

Es ist an der Zeit, dass wir alle dies endlich verstehen und um die Zukunft unseren Planeten gemeinsam kämpfen. Da jeder zuerst vor seiner eigenen Tür kehren sollte, möchte ich euch auf die Umweltprobleme in unserer Region aufmerksam machen.

Wie ihr alle bereits wisst, gibt es in unserer Region seit ein paar Jahren entsprechende Mülltonnen, um die Abfälle gerecht zu entsorgen. Gelbe Tonnen sind für die Verpackungen, blaue fürs Papier und grüne fürs Glas. Zusätzlich wurden braune Mülltonnen für Biomüll und schwarze für Restmüll, wie zum Beispiel Stoffe, aufgestellt. Diese Mülltonnen findet man an jeder Ecke, Trotzdem werden die Abfälle all zu oft gar nicht sortiert und zu viel Müll landet immer noch in den Parks, auf den Strassen, oder in den Teichen. Ausser dem optischen Aspekt, hat dies eine verheerende Wirkung auf das Leben der Menschen, der Tiere und auf die Natur insgesamt.

Wenn jeder von uns, jeden Tag, ein Stück Papier oder eine Plastiktüte vom Boden hebt, und in die Mülltonne wirft, sieht unsere Gegend völlig anders aus!

Wir müssen uns alle endlich für den Umweltschutz einsetzen, also: **MACH MIT!!!**

Dalai Lama powiedział: „**Nasza planeta jest naszym domem, naszym jedynym domem. Dokąd pójdziemy, gdy go zniszczymy?**”

Nadszedł czas, żebyśmy wszyscy o tym pomyśleli i wspólnie zaczęli walczyć o przyszłość naszej planety.

Każdy powinien w pierwszej kolejności zacząć od siebie. Dzisiaj chciałbym zwrócić waszą uwagę na problemy ochrony środowiska w naszym rejonie. Jak wszyscy dobrze wiedzą, od kilku lat w naszym rejonie są specjalne kontenery służące do sortowania odpadów. Żółte przeznaczone są do plastiku, niebieskie do papieru, zielone na szkło, są jeszcze brązowe na bioodpady oraz czarne na odpady zmieszane. Takie kontenery można znaleźć na każdym rogu ulicy, a pomimo to bardzo często odpady nie są w ogóle posortowane i dużo śmieci ląduje w parkach, na ulicach i w stawach, co poza wizualnym aspektem, ma straszny wpływ na zdrowie ludzi, zwierząt i roślin.

Gdyby każdy z nas codziennie podniósł z ziemi chociaż jeden paperek, jedną plastikową torebkę i wrzucił to do odpowiedniego pojemnika, nasza okolica wyglądałaby zupełnie inaczej.

Wszyscy w końcu musimy zjednoczyć się i chronić naszą planetę przez zaśmieceniem.

PRZYŁĄCZ SIĘ!!!



DZIEŃ EDUKACJI NARODOWEJ

W piątek 13 października świętowaliśmy w Naszej szkole Dzień Edukacji Narodowej. W tym dniu uczniowie wszystkich klas podczas zajęć z wychowawcami wybierali Nauczyciela - Przyjaciela Uczniów. Tytuł zdobyła pani **Natalia Gabarska**, nauczycielka biologii, chemii i wdż. **SERDECZNIE GRATULUJEMY!!!** Uczniowie klasy 7B debatowali nad cechami, jakie powinni posiadać dobry nauczyciel i dobry uczeń. Swoje spostrzeżenia zapisali i oto wyniki ich pracy.

POWINIEN:

- słuchać nauczyciela
- odrabiać pracę domową
- przygotowywać się do lekcji
- aktywnie brać udział w lekcji
- być koleżeński
- być uczciwy

Dobry Uczeń

NIEPOWINIEN:

- rozmawiać na lekcji
- spóźniać się na lekcje
- używać telefonu podczas lekcji i przerwy
- być agresywny
- niszczyć mienia szkoły
- ściągać i oszukiwać
- używać brzydkich słów
- wagarować

dobry uczeń klasa 7B

Dobry Nauczyciel

- nie poniża uczniów
- Sympatyczny
- Miły
- Prowadzi ciekawe lekcje
- Pomaga uczniom
- Sprawiedliwy
- Pomaga rozwiązać problemy uczniów
- dobrze dla uczniów
- Powinien chcieć
- Nie używa brzydkich słów
- Nie używa telefonu na lekcjach

dobry nauczyciel klasa 7B

Nasi Pierwszoklasiści świętowali w tym dniu zaprzysiężenie na ucznia Szkoły Podstawowej Nr 24.

Pani Dyrektor Aneta Justyńska oraz Wicedyrektorzy: p. Anna Balcerzyk i p. Maciej Janczewski pasowali uroczystie uczniów klas 1A, 1B i 1C.



Ślubowanie

Zespół Szkół nr 9



klasa 1C

Zespół Szkół nr 9



Klasa 1A

Zespół Szkół nr 9



Klasa 1B

Zespół Szkół nr 9

Uroczystość z okazji Dnia Edukacji Narodowej uświetnił swoim występem szkolny teatr "Zgrzyt".

Przedstawienie pt: " Jest super" wyreżyserowali p.Anna Skowrońska i p.Tomasz Kubis.



PRZEZ ŻOŁĄDEK DO SERCA

Będąc kobietą często mamy dylemat dotyczący prezentu na dzień chłopaka, my jednak uważamy że nasi mężczyźni najbardziej będą cieszyli się z Czegoś, co zrobicie same, od serca. Dnia 30 września każda z nas stara się, jak tylko może, żeby uprzyjemnić dzień chłopcom. Mamy dla Was przepisy, które zadowolą nawet najbardziej wybredne podniebienia. Smacznego!!!!

Ziołowe pulpeciki z dorsza z przyprawą curry gotowane w sosie pomidorowym

SKŁADNIKI

- 500 g filetu z dorsza
- 1 łyżeczka przyprawy curry w proszku
- 2 łyżki bułki tartej
- 1 jajko
- 1 łyżka masła
- 2 łyżki posiekanych ziół lub koperku, natki pietruszki
- 1 łyżka oliwy extra vergine
- 1 ząbek czosnku
- 350 ml passaty (przecieru pomidorowego)
- 1/2 łyżeczki suszonego oregano
- kilka listków świeżej bazylii

PRZYGOTOWANIE

- Dorsza rozmrozić jeśli był mrożony, sprawdzić czy nie ma ości. Pokroić w kostkę i włożyć do pojemnika melaksera lub rozdrabniacza. Doprawić solą, pieprzem, curry w proszku.
- Dodać bułkę tartą, jajko, łyżkę masła oraz posiekane zioła. Zmiksować rozdrabniając składniki na małe kawałeczki. Dorsza można też zmielić w maszynce do mięsa.
- Z otrzymanej masy uformować małe pulpeciki (ok. 20 sztuk). Rozgrzać patelnię z łyżką oliwy, dodać przeciśnięty przez praskę czosnek i włożyć pulpeciki. Obsmażyć z każdej strony na złoty kolor.
- Wlać przecier pomidorowy pomiędzy pulpeciki, doprawić go suszonym oregano, solą i pieprzem. Dodać posiekaną bazylię i gotować bez mieszania przez ok. 7 minut pod przykryciem.



<https://www.kwestiasmaku.com/przepis/pulpeciki-z-dorsza-w-sosie-pomidorowym>

A tutaj przepis na pyszną kolację:

SKŁADNIKI

- 2 pojedyncze filety z kurczaka
- 1 łyżeczka suszonego oregano
- szczypta ostrej papryki
- 6 plasterków (ok. 80 g) szynki parmeńskiej lub serrano
- 1 puszka (400 g) pokrojonych pomidorów
- 1 kulka mozzarelli
- sól, pieprz, masło i oliwa
- bazyli

PRZYGOTOWANIE

· Filety z kurczaka oczyścić z błonek i kostek, opłukać. Każdy pokroić na 3 części w następujący sposób: filet położyć na deskę i przekroić pionowo na 2 części, jedną z tych części - grubszą - pokroić w poprzek na 2 cieńsze filety a drugą pozostawić w całości. Doprawić solą, pieprzem, suszonym oregano i ostrą papryką, wysmarować 2 łyżeczkami oliwy i zawinąć w plasterki szynki.

· Rozgrzać większą patelnię z pokrywą, włożyć 2 łyżki masła i 1 łyżkę oliwy. Na rozgrzany tłuszcz włożyć filety i smażyć przez ok. 5 minut, w międzyczasie 2-3 razy przewrócić na drugą stronę.

Stopniowo, łyżką wykladać pomidory i zagotować. Pomidory doprawić delikatnie solą, pieprzem i opcjonalnie szczyptą ostrej papryki. Gotować pod przykryciem przez ok. 6 minut, w międzyczasie filety przewrócić na drugą stronę. Dodać kawałki mozzarelli, przykryć i gotować jeszcze przez ok. 2 minuty aż ser się roztopi. Posypać bazylią i podawać. Można podgrzewać



kurczak w pomidorach
[kurczak_w_pomidorach_z_mozzarella/przepis.html](#)

Pokaż mu, że aktywne spędzanie czasu też jest fajne. Nie musi od razu biec maratoni. Zabierz go na basen, rower lub idźcie pobiegać, a dla prawdziwych leni polecamy spacer. Każdy powód do ruszenia się z domu jest dobry. Równie ciekawe jest też pójście na piknik i zabranie ze sobą smacznych, zdrowych przekąsek i zestawu do gry w badminton. Po aktywnym spędzeniu czasu zdrowym i prostym deserem może być:

KOKTAJL DLA CHŁOPAKA Z BRZOSKWINIĄ

SKŁADNIKI

- 5 łyżek jogurtu naturalnego
- 2 łyżki płatków owsianych
- 1 brzoskwinia
- 1 banan
- Mleko i łyżka syropu klonowego

PRZYGOTOWANIE

- Płatki owsiane zalać małą ilością gorącej wody, odstawić na około 10 minut. Namoczone płatki zmiksować z brzoskwinia, obranym bananem, mlekiem i jogurtem.



koktajl <http://www.2drink.pl/koktajl-brzoskwiniowy/>

KOKTAJL JABŁKOWO-MARCHEWKOWY DLA DZIEWCZYNY

SKŁADNIKI

- 1 średniej wielkości jabłko
- 1 duża marchewka
- 1 pomarańcza
- sok z 1/2 cytryny
- ok. 100 ml wody
- szczypta imbiru i kardamonu

PRZYGOTOWANIE

- Marchewkę, jabłko umyj i obierz i pokrój. Pomarańczę obierz i również pokrój na mniejsze kawałki. Składniki umieść w pojemniku blendera i zmiksuj na aksamitny koktajl. Dopraw szczyptą imbiru i kardamonu. Dodaj sok z cytryny i odpowiednią ilość wody do uzyskania gładkiej, jednolitej konsystencji i jeszcze przez chwilę blenduj całość.



<http://zszywka.pl/p/koktajl-jablkowo-marchewkowy-15127910.html>

Szarlotka

SKŁADNIKI

Biszkopt:

- ★ 5 jajek
- ★ 5 łyżek cukru i 5 mąki krupczatki
- ★ 1 łyżka mąki i 1 łyżka rozpuszczalnej kawy zbożowej
- ★ 1/2 łyżeczki proszku do pieczenia
- ★ 1 łyżka oleju

Masa jabłkowa:

- ★ 2 kg jabłek
- ★ 2 galaretki pomarańczowe lub brzoskwiniowe

Bitą śmietana:

- ★ 1/2 L śmietanki 30%
- ★ 1 łyżka cukru pudru
- ★ 1 cukier wanilinowy
- ★ 3 łyżeczki żelatyny

PRZYGOTOWANIE

- Biszkopt: białka ubić z cukrem i ze szczyptą soli, dodać żółtka. Do ubitej masy jajecznej wsypać powoli mąkę z proszkiem do pieczenia, kawę oraz olej. Delikatnie wymieszać i wylać na blaszkę wyłożoną pergaminem o wym. 21x33 cm. Piec w temp. 160 stopni ok. 40 minut. Po ostudzeniu biszkopt nasączyć ponczem.
- Jabłka obrać i zetrzeć na tarce o grubych oczkach, przesmażyć, aż zmiękną. 2 galaretki rozpuścić w 1 szklance wody, połączyć z jabłkami i ostudzić. Lekko tężejącą masę wyłożyć na biszkopt. Schłodzić.
- Śmietankę ubić z cukrem pudrem i cukrem wanilinowym. Żelatynę namoczyć w 1/4 szklanki wody, po czym podgrzać do rozpuszczenia i ciepłą wlać do śmietanki. Masę śmietankową wyłożyć na jabłka. Wierzch posypać cynamonem, który będzie świetnym afrodyzjakiem. Całość schłodzić.



REDAKCJA GAZETKI "BEZ CENZURY"

OPIEKUNOWIE GAZETKI
p. Agnieszka Szyszkiewicz
p. Magdalena Góral-Stanek

REDAKTORZY
Sandra Maciejewska
Amelia Noskowska
Bogna Marcinkowska
Daria Śnieg
Maria Jędrzejak
Hubert Ciesielski
Jagoda Józefiak
Martyna Zakierska
Maria Kościelak
Marcin Zienkiewicz
klasa 7B

