

Szanowni Czytelnicy!

Mnóstwa prezentów pod zieloną choinką, pyszności na wigilijnym stole, wspaniałej rodzinnej atmosfery, wypełnionej melodią staropolskich kołęd, a także wystrzałowego, bąbelkowego Sylwestra i spełnienia marzeń w Nowym Roku, a przede wszystkim dużo miłych chwil spędzonych z rodziną
życzy redakcja gazetki *Naszym okiem*



NO

Magia Świąt




7a na zajęciach

NO

Boże Narodzenie w...

Dnia 18 grudnia klasy siódme uczestniczyły w zajęciach na temat tradycji bożonarodzeniowych w Niemczech i Wielkiej Brytanii. Zajęcia były prowadzone przez nasze koleżanki z liceum. Podczas słuchania ciekawostek o zagranicznych tradycjach mogliśmy się poczęstować pysznymi ciastami i słodyczami, a także spróbować ciekawego napoju przygotowanego na podobieństwo niemieckiego Glühwein (czyli grzanego wina) z tą różnicą, że podana nam wersja była oczywiście bez alkoholu. Po zakończeniu prezentacji o tradycjach, odbyły się dwa quizy. Jeden o tradycjach niemieckich, drugi o angielskich. Na zakończenie mieliśmy również zabawę w dwuosobowych grupach polegającą na pokolorowaniu rysunku choinki, ale z zawiązanymi oczami.



Maciek z p.Kotas

NO

Witamy serdecznie w nowym składzie redakcyjnym. A tak się nazywamy:

- Paweł Sudoł, kl. 7b
- Magda Surdyk, kl. 7b
- Magda Gromysz, kl.7b
- Klaudia Woźniak vel Wójcik kl.7b
- Marika Brzeszczak, kl.7c
- Julia Saładonis, kl.7c
- Maja Ćwikła, kl.4c
- Maciej Lewandowski, kl.4b
- Kornelia Frontczak, kl.4b
- Wiktoria Nawłatyna, kl.4c.

Spotkanie autorskie z panią Gabrielą Kotas

W dniu 15 listopada 2017 roku odbyło się spotkanie z panią Gabrielą Kotas w MBP Filia nr 31 pisarka wręczyła **Maciejowi Lewandowskiemu** książkę z jego pracą. Maciej Lewandowski uczeń klasy 4b jest autorem jednej ilustracji nowej książki pani Gabrieli Kotas. Książka nosi tytuł „Lekcje przyjaźni”. Praca Macieja została wykonana pod kierunkiem pani Barbary Matysiak i zgłoszona na konkurs ogłoszony przez panią Gabrielę Kotas podczas spotkania autorskiego w MBP Filia nr 28. W konkursie uczestniczyli uczniowie z różnych miast Polski. Gratulujemy Maćkowi ogromnego sukcesu.



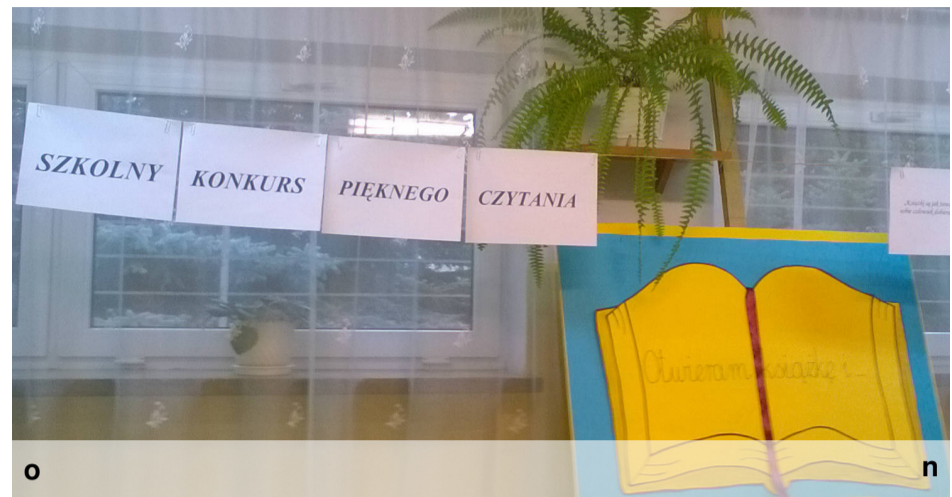
Zespół redakcyjny

NO

Laureaci konkursu pięknego czytania

W dniu 11 października odbył się konkurs pięknego czytania. Spośród klas 4-7 laureatami zostali: Kajetan Staszek, Bartosz Pawluk, Emilia Popiołek, Dawid Bubnow, Sonia Prawicka, Maja Borowiec, Kornelia Frontczak, Emilia Banach, Maja Ćwikła, Miłosz Domagalski, Kajetan Szczęśniak, Alicja Karpińska, Wiktoria Kułaga. Nagroda to książka pod tytułem „Koń na receptę”.

Osoby wyróżnione to: Justyna Kokoszka, Bartłomiej Szulc, Wiktor Adamek, Natalia Wasilek, Aleksandra Wawrzykowska, Julia Piętas, Maja Samorańska, Laura Świtała, Iga Farion, Dorota Borkowska, Jakub Jarco, Urszula Sołtys, Katarzyna Kowalska, Marika Gawralidis, Klaudia Woźniak vel Wójcik.



internet

no



Szkoła

NO

Święto Niepodległości

11 listopada 1918 roku Polska po 123 latach zaborów odzyskała niepodległość. Na pamiątkę tego wydarzenia w sobotę na placu Piłsudskiego w Warszawie odbyły się uroczystości państwowe związane z 99. rocznicą odzyskania przez Polskę niepodległości. Po odczytaniu apelu Poległych oraz uroczystej odprawie wart przed Grobem Nieznanego Żołnierza przemawiał Prezydent RP Andrzej Duda. W swym przemówieniu nawiązał do przyszłorocznej okrągłej rocznicy odzyskania niepodległości.

Po przemówieniu przed grobem Nieznanego Żołnierza zostały złożone kwiaty, wieńce i znicze. W Lublinie i w innych miastach obchodzimy Święto Niepodległości.

Jesteśmy dumni z takiej ojczyzny jaką jest POLSKA!

Żeby Polska była Polską

Słowa te były mottem akademii z okazji Święta Niepodległości, która odbyła się w naszej szkole. Cała uroczystość odbyła się w sali gimnastycznej. Na początku został odśpiewany hymn Polski, a następnie odbyło się przedstawienie wykonane przez uczniów klas 4-7.

Na przedstawieniu usłyszeliśmy historię odzyskania niepodległości, były recytowane wiersze patriotyczne, zaśpiewano dobrze znane nam pieśni, takie jak: "Pierwsza Brygada", "Legiony" czy "Piechota". Była też z nami uczennica liceum, która zaśpiewała piosenkę pt. "Niepodległość".

Dla wszystkich to była bardzo ciekawa, żywa lekcja historii.



Święto Niepodległości

NO



Święto Niepodległości

NO

WYCIECZKA KLAS 7

Dnia 13 listopada 2017 roku klasy siódme pojechały na wycieczkę do stolicy - Warszawy. Pierwszym punktem planu wycieczki było zwiedzanie Sejmu RP. Po wejściu do budynku podeszliśmy pod makietę Sejmu RP, która ze szczegółami omówiliśmy. Zapoznaliśmy się z historią naszego kraju związaną z powstaniem styczniowym. Pani przewodnik opowiadała z wielką pasją, tak że wszystkim chciało się słuchać.

Następnie wszyscy przeszliśmy do sali plenarnej, inaczej sali obrad. Tam dostaliśmy karty z miejscami, gdzie siedzą dani posłowie. Dowiedzieliśmy się również, że w naszym polskim sejmie jest 460 posłów. Później przeszliśmy pod tablicę posłów poległych podczas II wojny światowej. Obejrzelśmy również inne eksponaty zgromadzone w holu gmachu Sejmu.



NO

NO



NO

NO



NO

NO

Następnie zwiedziliśmy Muzeum Powstania Warszawskiego. Jest to instytucja dokumentująca historię powstania warszawskiego.

Podzielono nas na dwie grupy: jedną, pod opieką p. Beaty Marek, p. Magdaleny Woźniak oraz p. Danuty Lasikowskiej, a drugą z p. Maciejem Grzeško i p. Barbarą Rywką.

Przewodnicy opowiadali historię powstania z pasją, czasem zadawali nam pytania. Oprócz tego, jedną z większych atrakcji muzeum były... kartki z kalendarza! Mogliśmy je zbierać. Na każdej z nich opisane były po kolei wydarzenia poszczególnego dnia, począwszy od 27 lipca do 5 października 1944 r. Wyjątkowego klimatu muzeum dopełniły wspaniałe efekty dźwiękowe. Usłyszeć mogliśmy m. in.: odgłosy strzałów, bicie serca (ciekawostka: biło ono 63 razy na minutę, tyle razy ile dni trwało samo powstanie).



W muzeum

NO



W muzeum

NO



NO

NO

Kolacja wigilijna

W święta Bożego Narodzenia czyli w Wigilię stół jest pięknie ozdobiony i znajdują się na nim różne przepyszne dania takie jak: keks, karp smażony lub karp w galarecie, barszcz z uszkami (wymienne żurek, zupa grzybowa, zupa owocowa, zupa rybna), kapusta z grochem, pierogi z kapustą i grzybami, fasola z suszonymi śliwkami, paszteciki z grzybami, kasza z suszonymi grzybami, kotleciki z ryżu z sosem grzybowym i wiele wiele innych.

Pod obrusem można znaleźć siano. Stół jest pięknie ozdobiony nie tylko poprzez ozdoby, ale też przez różne kolorowe potrawy. Każda z nich jest tak samo pyszna jak i ładna. Te potrawy jemy raz w roku!

Gdy zasiadamy do stołu z rodziną cieszymy się, bo mamy możliwość spędzenia z nimi czasu.

Łamiemy się opłatkiem, składamy sobie życzenia. Rodzina jest dla nas wszystkim!

A pod choinką oczywiście czekają na nas prezenty!

Życzymy dobrej kolacji i i miłego czasu spędzonego z rodziną.



Choinka - wyjątkowe drzewko


Choinka to znak, że zaczynają się święta Bożego Narodzenia. Co roku w Wigilię pod tym świątecznym drzewkiem są różne prezenty. Przynosi nam je święty Mikołaj i kładzie koło choinki. Drzewko jest zawsze pięknie ozdobione kolorowymi łańcuchami, bombkami, a na czubku świeci gwiazdka, która symbolizuje tę, dzięki której pasterze i Trzej Królowie doszli do stajenki.

Choinka to wyjątkowe drzewko, które oświetli nie tylko nasz dom, ale też nasze wspomnienia.

Dekoracje świąteczne

Nikt chyba nie wyobraża sobie Bożego Narodzenia bez choinki. Tak naprawdę, tradycja tego świątecznego drzewka przywędrowała do nas z Niemiec na przełomie XVIII i XIX wieku. Wcześniej w polskich domach królowała tzw. „podłaźniczka”, czyli ucięta gałąź sosny, świerku lub jodły wieszana pod sufitem. Na niej również wieszano dekoracje. W XX w. ozdoby wykonywano własnoręcznie, jednak później coraz częściej używano "kupnych" dekoracji.

Dzisiaj chętnie wieszamy bombki, łańcuchy choinkowe czy lizaki, kupione w sklepach. A jednak, dalej wiele osób samemu robi ozdoby świąteczne. Ciekawe sposoby na ozdobienie domu można znaleźć w internecie. Z pewnością każda dekoracja przypomina nam o tym wspaniałym okresie, jakim są Święta Bożego Narodzenia. Spędźmy je jak należy!



Nasze ozdoby

NO



no

internet



no

internet

Barborki

W dzień św. Barbary, czyli 4 grudnia, Czesi ścinali gałązki czereśni, tzw. barborki. Ustawione w wodzie w chłodnym pomieszczeniu zakwitnąć mają właśnie na święta Bożego Narodzenia.

Inne symboliczne znaczenie mają także kwitnące na Boże Narodzenie gałązki jabłoni.

Są nie tyle ozdobą bożonarodzeniowych stołów, ale przede wszystkim - w nawiązaniu do biblijnych opowieści o rajskim jabłku i jabłoni - hołdem oddawanym patronom wigilijnego dnia: Adamowi i Ewie.

Z kolei gałązki forsycji to prognoza dotycząca bogactwa dla danej rodziny na najbliższy rok.

Tradycje świąteczne



internet