


Tylko jedna w całym roku taka noc...



**W naszym odświętnym numerze
znajdziecie:**

- @ kulinarne pomysły na świąteczny stół
- @ informacje o Mikołaju (w naszej szkole i na świecie:)
- @ relacje ze świątecznego projektu
- @ propozycje niebanalnych prezentów pod choinkę
- @ świąteczne memy

**Z okazji Świąt Bożego Narodzenia
całej społeczności naszej szkoły
życzymy wielu wspaniałych,
niezapomnianych chwil spędzonych
w rodzinnym gronie, uśmiechu,
radości i miłości!**

Redakcja "Masz Wiadomość"

Kuchenne rewelacje według Nikoli Przygody



„Warstwowa sałatka z tuńczykiem”

Składniki:

- ~ 7 jajek
- ~ ser żółty
- ~ puszka kukurydzy
- ~ 2 małe cebule
- ~ puszka tuńczyka
- ~ majonez

Wykonanie:

Jajka należy ugotować na twardo. Po ugotowaniu oddzielić białko od żółtka i osobno zetrzeć na tarce na drobnych oczkach. Ser żółty zetrzeć na jarzynowych oczkach. Cebule trzeba pokroić w kostkę. Potem wszystkie składniki poukładać następująco: białko, ser żółty, majonez, tuńczyk, cebula, majonez, żółtko i gotowe.

Smacznego!!!



„Pasta z makreli”

Składniki:

- ~ makrela
- ~ fasola czerwona w puszcze
- ~ majonez
- ~ czosnek
- ~ szczypiorek

Wykonanie:

Rybę trzeba pozbawić z ości i skóry. Następnie pokroić szczypiorek. Czosnek należy pokroić lub wycisnąć przez wyciskarkę do czosnku. Ostatnim krokiem będzie wymieszanie wszystkiego wraz z majonezem i gotowe.

Smacznego!!!





Ka.G

A to ciekawe !

wersja świąteczna ;)

Niemcy

Tu najważniejszą ozdobą choinkową jest ogórek. Niemcy wieszają ogórka i niekoniecznie musi to być bombka.

Ukraina

Pajęczyna. Ukraińcy traktują ją jak ozdobę choinkową, zamiast światełek lub łańcuchów.

Wenezuela

W Wigilię w Caracas nie jeździ się autem. Ulice są zamykane dla ruchu samochodowego. Tego dnia wszyscy pędzą do kościoła na rolkach.

MIKOŁAJ nie ISTNIEJE !!!



Dziwne świąteczne rekordy :

- najstarsze lampki choinkowe
- najwięcej osób przebranych za anioły
- najwięcej ludzi w świątecznych swetrach
- największa choinka z ludzi
- najbardziej udekorowany dom na Boże Narodzenie

Narodzenie

- najwięcej osób jedzących pierniki
- najdłuższy łańcuch z papieru



M.Dś

Halo! Święty! Wracaj do nas!



6 grudnia, czyli w uwielbiane przez nas uczniów Mikołajki, naszą szkołę odwiedził sam Święty Mikołaj (nie wiercie w te bzdury koleżanki obok, że Mikołaj nie istnieje:D)! W klasach IV-VII oraz gimnazjalnych, przewodniczący klas, siadając na Mikołajowym kolanie, musieli sami (lub ze swoim klasowym wsparciem) zaśpiewać kolędę albo wyrecytować wierszyk. Później nasz wyjątkowy gość nurkował w swoim ogromnym worku i wyciągał dla każdego słodkie upominki. Tymczasem nauczyciele, którzy dzień w dzień zadają uczniom multum prac domowych, dostali RÓZGI. Na pocieszenie przewiązane ładną kokardką. Tak czy siak to znak, aby na przyszłość zadawać uczniom mniej zadań do domu... :) Niestety, po wręczeniu słodkości Mikołaj musiał ruszać dalej, aby umilić dłużące się lekcje innym uczniom na całym świecie. *Dziękujemy Mikołaju! Nie zapomnij o nas w przyszłym roku! Będziemy grzeczni!*



G. Pomorska

"Razem w święta"

Z inicjatywy grupy nieformalnej *Zatroskane o dzieci* (pań: Anny Kawalec, Anny Duś, Anny Dudek i Ewy Sabat –Surdy) powstał i jest realizowany projekt świąteczny pt. "Razem w święta", którego uczestnikami są uczniowie klasy VIb. Podczas warsztatów teatralnych prowadzonych przez panią Anię Dudek przygotowujemy się do jasełek. Natomiast na warsztatach plastycznych, których opiekunem jest pani Ania Kawalec wykonujemy ozdoby bożonarodzeniowe, którymi udekorujemy naszą szkołę, a także Urząd Gminy w Mircu. W ramach projektu odbyły się spotkania z Kołem Gospodyń Wiejskich z Mirca, na których uczyliśmy się pieczenia tradycyjnych pierników świątecznych i wykonywania ozdób bożonarodzeniowych.

K.D., Z.S.




Byliśmy także w Muzeum Wsi Kieleckiej w Tokarni. Zwiedzaliśmy tam stare, drewniane chałupy kryte strzechą. Słuchaliśmy o dawnych zwyczajach i tradycjach świątecznych. Szczególnie zachwyciły nas ręcznie wykonane ozdoby świąteczne i „podłaźniczka”, czyli choinka wieszana u sufitu. Sami mogliśmy także spróbować swoich możliwości, robiąc łańcuch ze słomy i bibuły oraz choinkowe pajączki. To była bardzo udana wycieczka.

K.D., Z.S.




OD RĘKI do ręki

...czyli jak własnoręcznie
wykonać świąteczny prezent



SuZa



SuZa

Mam nadzieję, że spodobały się wam moje propozycje
na zrobienie świątecznych prezentów :)

SuZa



WYŁOWIONE Z SIECI



SZLACHTA NIE UBIERA CHOINKI



TO CHOINKA UBIERA SIĘ DLA SZLACHTY

