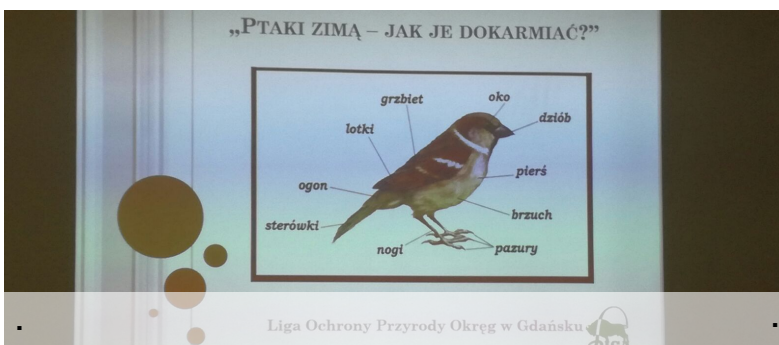




Jeszcze w klimacie świąt...





Impreza Andrzejkowa

30.11.2017 roku w naszej szkole odbyła się impreza Andrzejkowa. Zaczęła się o godzinie 16:30, a skończyła o 18:30. Na imprezie można było wykonać kilka wróżb. Między innymi: lanie wosku i sprawdzenie, co nas czeka w przyszłości. Tego wieczoru można było dowiedzieć się, jak będzie miał na imię nasz ukochany lub ukochana.

W tym samym czasie odbyła się dyskoteka, na której prawie wszyscy się wspaniale bawili. Tańczyliśmy i śpiewaliśmy...co prawda nie do białego rana, ale mimo to było świetnie,.





15 grudnia odbyły się warsztaty bombek karczochowych prowadzone przez panią Od matematyki – Katarzynę Janczarską. Do zrobienia bombki tą metodą potrzebne są: bombka styropianowa, nożyczki, małe szpilki, kartonik ok. 2cm x 4cm i wstążka (najlepiej dwa kolory). Wstążkę przykładamy do kartonika i wycinamy. Powstały kawałek wstążki zginamy w trójkącik i przypinamy rzędami do styropianowej kuli. Pierwszą bombkę robi się ok. 1,5 godziny, ale następne idą szybciej. Na warsztatach były też przekąski, a afekt końcowy jest cudowny.



Jasełka są nieodzowną częścią Bożego Narodzenia, więc i w naszej szkole nie mogło ich nie być. A to wszystko zasługa św. Franciszka z Asyżu, który w 1223 roku po raz pierwszy przygotował przedstawienie, którego treścią była historia narodzenia Jezusa w Betlejem i spisku Heroda. Taka historia była też przedstawiona przez uczniów naszej szkoły...tylko w troszkę bardziej humorystyczny sposób. Występowali uczniowie z różnych klas, a także nauczyciele i sama pani dyrektor. Było mnóstwo tańca i śpiewu. Wyszło na prawdę wspaniale, a aktorom można pozazdrościć talentu.





19 grudnia odbył się w naszej szkole kiermasz świąteczny. Sprzedawaliśmy na straganach klasowych własnoręcznie wykonane ozdoby świąteczne. Wszystko było bardzo ładne i pomysłowe. Można było także wziąć udział w loterii oraz napić się ciepłej czekolady z bitą śmietaną oraz skosztować pysznych pierniczek i ciast. Tłumy kupujących dopisały. Za zebrane pieniądze uczniowie będą mogli pojechać na wycieczkę, do kina lub kupić sobie coś do klasy. Poza tym było to dla nas ciekawe doświadczenie i wspaniała zabawa. Po kiermaszu można było obejrzeć szkolne Jasełka, które wprowadziły wszystkich w świąteczny nastrój.

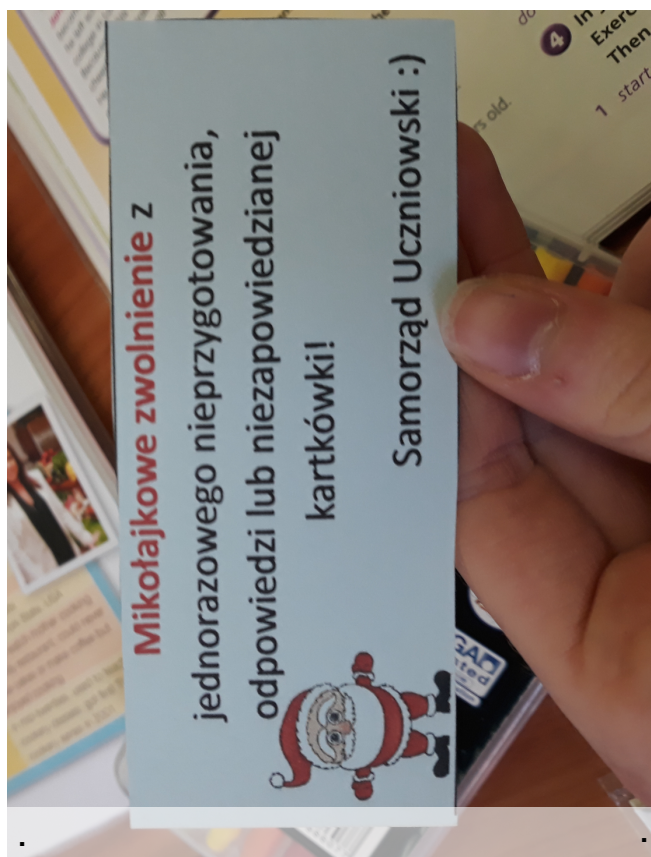




6 grudnia dochodzone są Mikołajki. Nasza szkoła nie jest wyjątkiem. Zaraz napiszę, co się u nas działo, ale najpierw trochę historii...Od IX wieku Mikołaj był czczony w chrześcijaństwie wschodnim i zachodnim jako święty i cudotwórca. W IX wieku w czasie 6 grudnia obchodzono w Konstantynopolu święto Mikołaja, które traktowano jak o godne przygotowanie do Bożego Narodzenia. Już w X wieku w Mikołajki wystawiano dramaty liturgiczne dla dzieci, opowiadające historię świętego. Kult świętego był tak popularny, że od XVI wieku w kalendarzach protestanckich zachowano przy 6 grudnia zapis o wspominaniu tego dnia św. Mikołaja. Nazwę "święto" zastąpiono w nich Dniem Mikołaja.

W naszej szkole tego dnia uczniowie i nauczyciele na korytarzu śpiewali i tańczyli w rytm piosenki „Chocolate”. Wszyscy byli ubrani na czerwono.

Następnie w klasach pojawił się mikołaj ze swoimi pomocnikami. Zadawali nam pytania, a wygrać można było kupon zwolnienia z odpowiedzi, niezapowiedzianej kartkówki i pracy domowej. To był naprawdę fajny dzień.



Pewnego grudniowego dnia do naszej szkoły przyszły dwie panie, które miały na celu przybliżenie nam sprawę dokarmiania ptaków zimą. Najpierw wymieniły rzeczy, którymi najlepiej dokarmiać, czyli kaszą, zbożami, płatkami owsianymi, ziarnami słonecznika, pestkami dyni, warzywami i owocami, tłuszczami zwierzęcymi np. słoniną lub po prostu gotowymi mieszankami dla dzikich ptaków dostępnych w sklepach zoologicznych. Dowiedzieliśmy się także, że pokarm dla ptaków nie może być solony, mokry ani zamrożony. Co do karmników - bywają naprawdę różne. Spotykane są karmniki drewniane, plastikowe lub w formie tuby z wieloma dziurami, przez które ptaki wyjadają ziarna. Można też oczywiście po prostu powiesić słoninę czy posklejane ziarna. Jeśli macie zamiar powiesić lub budować karmnik, to pamiętajcie, żeby drapieżniki nie miały do niego dostępu. Dokarmianie ptaków należy zacząć dopiero wtedy, kiedy zwierzęta nie mają możliwości pozyskania go w sposób naturalny, czyli prościej mówiąc, kiedy spadnie śnieg. Panie prelegentki zapoznały nas z życiem łabędzi, sikorek wróbli i srok, które zostają w Polsce na zimę oraz gilem i jemioluszką, które, do Polski na zimę przylatują. Na koniec odpowiadały na wszystkie pytania uczniów. Było interesująco i pouczająco. Na pewno wielu uczniów chętnie zacznie dokarmiać ptaki, ale... to dopiero, kiedy spadnie śnieg!

