

SEKRETY DA VINCI



Dzień Kobiet

Ferie!

W tym numerze oprócz tego co widzicie powyżej spotka was więcej, lecz niczego więcej nie powiem ;)

Slime!

**poradnik
zwierzę dla alergika**

Żeby zrobić slime będziesz potrzebował boraks i klej. Do miski wlewasz klej, do osobnego pojemniczka wlewasz gorącej wody i dodajesz tam jedną stołową łyżkę boraksu, mieszasz to, a jak już wymieszasz, to stopniowo dodajesz mieszankę do kleju, aż w końcu wyjdzie ci slime.

Polecamy zrobić slime z tych przepisów. Tworząc żelowe "gluty" można się świetnie bawić:)

Hania Wawrzonek

Lena Dziamska




SLIME!!!

Slime!


1. Przygotuj składniki: klej, pianka do golenia, płyn do soczewek, brokat, kuleczki styropianowe barwnik i persil lub Perwol.

2. Do miseczki wlewasz klej cały lub połowę, następnie dodajesz pianki do golenia, mieszasz, a następnie stopniowo dodajesz płyn do soczewek, w ten sposób możesz zrobić fluffy slime, crunchy slime albo slime z brokatem, dodając kuleczki styropianowe lub brokat. Możesz również w ten sam sposób zrobić slime dwukolorowy, żeby go wykonać, musisz zrobić przynajmniej 2 mieszanki w różnych kolorach, łącząc je.

3. Można również zrobić slime z Perwolu lub Persilu. Do miseczki wlewasz klej, a następnie stopniowo dodajesz Perwol lub Persil.



Projekt: I AM A GLOBETROTTER



Po projekcie pod tytułem „pomocne zwierzęta” w naszej szkole zagościł nowy projekt „I am a globetrotter”, który ma za zadanie zwiększyć naszą wiedzę na temat państw anglojęzycznych. Naszym pierwszym zadaniem było stworzenie plakatów o jednym z państw. Plakaty te zostały ocenione przez nauczycieli, a następnie zawieszono na korytarzach naszej szkoły. Po zakończeniu prac nad plakatami, zaczęliśmy tworzyć nasze gry. Musiały one zawierać pytania związane z tym samym krajem, na którego temat tworzyliśmy przedtem plakaty. Gry te także zostały ocenione. Wszystkie gry zostały zebrane, aby następnie można było przyjść na przerwach do wyznaczonych sal i zagrać w nie z przyjaciółmi. Następną rzeczą, która miała związek z naszym projektem były warsztaty z Brytyjczykiem, który opowiadał nam po angielsku o świątkach i tradycjach Wielkiej Brytanii. Podczas tych warsztatów mieliśmy także różne gry, konkursy czy zawody na przykład wyścigi naleśnikowe, które nawiązywały do naleśnikowego wtorku,

W międzyczasie odbył się też konkurs plastyczny, w którym każda klasa miała inne zadanie. Klasy czwarte musiały narysować popularną osobę z danego państwa. Klasy piąte wykonały projekty 3D popularnych budowli w wybranym państwie. Klasy szóste miały za zadanie stworzyć także projekt 3D ale w tym wypadku miał on przedstawiać górę, rzekę, dżunglę itp. W klasie czwartej zwyciężył Piotr Teclaw, który narysował Micka Jaggera. W klasach piątych tylko jedna osoba oddała pracę, Statuę Wolności. Osobą tą był Michał Sobczyński i nie zajął on pierwszego miejsca, ale został wyróżniony. Natomiast z klas szóstych wygrał Filip Teclaw.

deeeep.io

Deeeep.io to gra, w której uciekasz przed większymi zwierzętami, walczysz z nimi bądź ewoluujesz. Zaczynasz, będąc zwykłym robakiem, a kończysz jako potężny rekin. W grze steruje się myszką, trzeba po prostu zjadać inne ryby lub pożywienie, które pływa w wodzie wokół ciebie. Ciekawostką są wyspy, na nie mogą wychodzić niektóre zwierzęta i zjadać się malinkami, kokosami lub owocami z drzew. Dodatkowo wszystkie zwierzęta mają swoje zdolności specjalne na przykład mewa może fruwać, wieloryb zasysa do siebie zwierzęta i tak dalej. Tylko nieliczne zwierzęta mogą przeżyć we wszystkich środowiskach. Cztery głębiny umieszczone są na dole mapy, morze nad nimi, po lewej Arktyka, po prawej można zauważyć bagna. Gdy wyjdiesz za swoje terytorium, zwyczajnie giniesz. Istnieją królowie danych terytoriów.

Spis zwierząt:


blobfish, fish, worm, piranha, crab, king crab, lamprey, frog, jellyfish, squid, seagull, ray, pelican, electric eel, anglerfish, beaver, snake, sea turtle, penguin, octopus, snapping turtle, hammerhead, leopard seal, narwhal, dolphin, oarfish, manatee, shark, whale shark, polar bear, wale, marlin, orca, sunfish, giant squid, cachalot, stonefish, crocodile, hippo, bald eagle, manta ray

zwierzęta sterowane przez roboty:

remora, Pollock, dragon fly

mystery animals:

ghost



FERIE ZIMOWE

W czasie ferii zimowych można również zaprosić swoich bliskich i porozmawiać z nimi, wyjść na spacer lub do restauracji i w różne inne miejsca.

Milena Wawrzonek

Ferie zimowe w Wielkopolsce zaczynają się 10 lutego, a kończą 25 lutego. Ferie można spędzać w różne sposoby. Na ferie można pojechać na narty, polecieć na wycieczkę lub zostać w domu. Pojechać można do Zakopanego, Austrii, Włoch i Ziemeńca. Polecieć można np: na Hawaje, Majorkę do Ameryki Północnej i Ameryki Południowej. Jak zostajesz w domu, to możesz robić wiele ciekawych rzeczy, np: grać w gry, spać, pooglądać coś, pojechać na łyżwy i pojechać do Warszawy na sztuczny stok i pojeździć na nartach lub snowboardzie. A jak spadnie śnieg, to można wyjść na dwór i np: pojeździć na sankach, pobawić się lub ulepić bałwana.



x z



f d



c s



vb vb



d s



y6 cgb



v df



l j



f ed



jk u



t tg



Dzień Babci i Dziadka

Dzień Babci obchodzony jest 21 stycznia, a dzień Dziadka 22 stycznia, co rok. Dziadkowie dostają wtedy, najczęściej ręcznie robione przez swoich wnuków prezenty. Również są zapraszani na różne uroczystości zorganizowane z okazji ich wspaniałego święta. W ten sposób wnuki chcą odwdziaczyć się dziadkom za ich starania, miłość, cierpliwość, trud w ich wychowaniu, pyszne obiady, wsparcie. To jest jedyna taka okazja w roku, kiedy doceniane są ich starania. Babcia i Dziadek czują się wyjątkowi, często wtedy płaczą.

Wierszyki z okazji Dnia Babci

Babcia jest jak dobra wróżka, co otwiera bajkom drzwi,
Bo gdy kładzie nas do łóżka, potem mamy piękne sny.
Babcia wszystko robi dla nas, z jej pomocy każdy rad.
Babcia strasznie jest kochana, więc niech żyje nam sto lat!

Babciu najdroższa, najlepsza z babć,
To dzięki Tobie bajkowe mam sny.
Za to, że dałaś mi wiarę w przyszłe dni,
Z całego serca dziękuję Ci.

Wierszyki z okazji Dnia Dziadka

Kochany Dziadku, przyjmij te życzenia i wiedz
że me serce nigdy się nie zmienia, a więc w Twe Święto,
w dniu pełnym radości życzę zdrowia,
szczęścia, pogodnej starości.

Kochany Dziadku!
Życzę Ci dużo zdrowia,
szczęścia, pomyślności
na Dzień Dziadka dużo gości,
by te chwile były miłe
i krążyły jak motyle.



Dzień

Babci i Dziadka



Dzień

Babci i Dziadka

Zwierzę dla alergika?

Kochasz zwierzęta, ale jesteś alergikiem? Nie możesz jeść glutenu albo przebywać ze zwierzętami? Mam dla Ciebie ciekawą propozycję. Mianowicie koszatniczka to zwierzę idealne dla Ciebie. Jest to gryzoń podobny do szynszyla. Mniej więcej wielkości twojej dłoni. W naturalnym środowisku mieszka w Chile. Na wolności żyje około 3 lat. Zaś jako domownik może dożyć nawet 10. Koszatniczki to zwierzęta stadne dlatego można trzymać je tylko i wyłącznie w parach (albo w większej grupie), ale jednopłciowych. Podstawowa dieta tego gryzonia to: zioła odpowiednie dla nich, granulaty, ziółka uzupełniające i przysmaki (raz na miesiąc). Należy pamiętać, że koszatniczka to cukrzyk i na skutek diety bogatej w tłuszcze i cukry twój zwierzak może umrzeć.....

Kolejną ważną częścią życia pod jednym dachem z kosiakami jest klatka. Są to zwierzęta lubiące hasać, łobuzować i skakać. Dlatego właśnie minimalne rozmiary klatki to 70x40x80cm. Obowiązkowo w klatce musi się znaleźć: kołowrotek, 2 miseczki, kula do kąpieli w piasku, domek i poidelko.

Koszatniczki są szalenie ciekawskimi zwierzętami. Wszędzie wejdą, wszystko muszą sprawdzić, wszystko spróbować zębami (włącznie z twoim palcem). Szybko przekonują się do człowieka i mimo początkowej nieufności mogą stać się wiernymi przyjaciółmi. Jednak tak jak człowiek, zwierzęta te są czasami nieosfajalne.

Napisałam dużo o plusach tych miłych gryzoni, ale jeszcze minusy.... Jak się zwierzę zdenerwuje to potrafi przegryść nerw. Uwierźcie, takie małe siekacze a jak gryzą. Drugim minusem tych zwierzątek to koszt ich utrzymania.

Wydatki zamykają się w około 500 zł. Z czego koszatniczka kosztuje 30.

Jeśli zdecydujesz się przyjąć pod swoje skrzydła tego miłego i małego zwierzętka, to polecam zaadoptować je z domu tymczasowego, a nie nakręcać interes sklepów zoologicznych.



Dzień Kobiet !!!!!!!!!!!!!!!

Narodowy dzień kobiet przypada 8 marca. W tym dniu dziewczyny dostają małe upominki, kwiaty i życzenia. Mam nadzieję ,że każda dziewczyna lub kobieta spędzi ten dzień miło i radośnie.

Życzenia z okazji Dnia Kobiet

Z okazji Dnia Kobiet życzymy Wam wiele zadowolenia, szczęścia, zdrowia.

Najważniejsze - wspaniałych przyjaciół, pasji do nauki i w pracy zawodowej.



Marysia Hoffmann

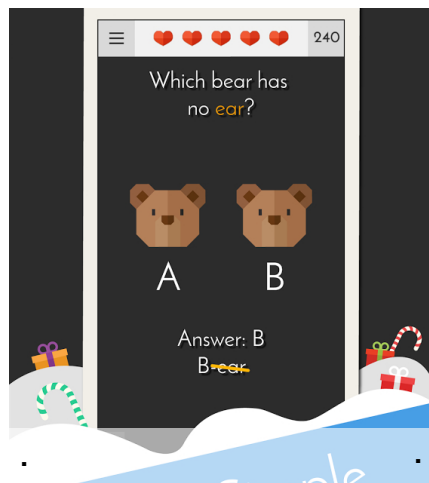
Hania Wawrzonek



Hania Wawrzonek


Marysia Hoffmann

Gry umysłowe



Tricky Test 2

Tricky to gra umysłowa, jak wszystkie. W tej grze w większości liczy się tylko umysł. Trzeba ciągle myśleć. Wiele rzeczy trzeba wymyślić, by przejść poziom



Skilz

Skilz to gra, do której trzeba mieć dobre oczy i minimum 5 z matmy :D. W tej grze jest dużo obrazków. Zabawa w sam raz dla tych, którzy chcą sobie powtórzyć matematykę. Skilz jest grą dla osób, które mają problem z myśleniem.

Smart

Smart to gra dla dzieci, które chcą zacząć przygodę z grami umysłowymi. Smart na początek musi wystarczyć.

Małomówny i rodzina

„Małomówny i rodzina” to książka autorstwa Małgorzaty Musierowicz, zilustrowana również przez nią. Powieść została wydana przez wydawnictwo AKAPIT PRESS. Książka wprowadza do cyklu „Mała historia jeżycjady”. Jest to pierwszy tom spośród wspaniałej serii powieści. Książka nie ma ograniczenia wiekowego.

Książka nie jest napisana współczesnym językiem ale pomimo tego bardzo dobrze się ją czyta. W książce mówi narrator trzecioosobowy. Tę powieść po prostu chce się czytać, jest bardzo wciągająca. Trudno powiedzieć, którzy bohaterowie są pierwszoplanowi, miałam i nadal mam z tym duży problem, ale w końcu wybrałam. Moim zdaniem bohaterowie, którzy mieli największy wpływ na przebieg akcji, to: Tunio, Munio i Rzodkiewka (Monika). Książka opowiada o ciekawych przeżyciach bohaterów, które dzieją się w Śmietankowie, czyli w mieście, do którego przeprowadziła się rodzina Ptaszkowskich. Rzodkiewka przeprowadziła się tam w wakacje, z powodu nowej pracy mamy. Rodzeństwo jest raczej ciekawskie, lubi wszystko wiedzieć. Pewnego razu do ich nowego domu wkraść się jeszcze złodziej, w poszukiwaniu skarbu, o którym nie wiedzieli domownicy. Po zawiadomieniu policji dowiadują się, że za czasów poprzedniego właściciela w domu też miały miejsce włamania. Niestety włamań jest coraz więcej. Pewnego razu, przy wynoszeniu mebli byłego właściciela, rodzeństwo zauważa, że jest tam list dla ich kuzynki, Halinka nie zdając sobie sprawy z wagi listu, daje list włamywaczom. Dzieci chcą odzyskać list, w trakcie zostają złapane przez włamywaczy...

Moim zdaniem jest to idealna książka dla osób, które lubią ciekawą akcję i zagadki. Podobało mi się w tej książce to, że była to powieść realistyczna nie science fiction. Zdecydowanie bardziej lubię książki realistyczne. Bardzo podobali mi się główni bohaterowie, podziwiam ich odwagę i spryt. Cieszę się, że autorka pomyślała o tym żeby bohaterowie nie byli w tym samym wieku i tej samej płci, a pomimo tego świetnie się dogadywali.



Grand Theft Auto V



O grze

Grand Theft Auto V to jedna z najlepszych gier akcji z otwartym światem, jakie kiedykolwiek powstały. Zaskakuje ilością detali, niemających bezpośredniego wpływu na właściwą rozrywkę, a służących jeszcze lepszemu zanurzeniu gracza w świecie przedstawionym. To jednak temat na osobne rozważania. Nowe dzieło Rockstar robi wrażenie rozmachem, świat jest rozległy i doskonale wypełniony. Na dodatek mamy odpaloną nieco później rozgrywkę online i liczne powiązania z różnymi aplikacjami na różne platformy - na tym polu jest kilka niedoróbek, ale widać, że gra ma się rozwijać. W sumie jest to tytuł, którego wstyd jest nie mieć na półce... (To gra +18)



O fabule

GTA V posiada fabułę. Można realizować tam misję. Chociaż nie trzeba, można się bawić w otwartym świecie. Są różne rzeczy do zrobienia. Na przykład napad na bank, ratowanie przyjaciela i inne. Tam można kupować broń w specjalnym sklepie, granaty też.



O multiplayer

Przygoda z Grand Theft Auto online rozpoczyna się od stworzenia postaci. Autorzy pokusili się przy tym o bardzo nietypowy edytor. Kolejnym etapem kreacji bohatera jest określenie jego stylu życia, czyli, ile godzin przeznaczają codziennie na sen, sport, utrzymywanie kontaktów z rodziną i przyjaciółmi, legalną pracę, nielegalną pracę, lenistwo i imprezowanie. Przekłada się to wszystko na bazowy poziom umiejętności, które znamy z kampanii GTA V. Prezentujemy Wam najrozmaitsze misje i zadania, w których możemy brać udział w czasie zabawy. Od pojedynków czołgów, na lotniczych walkach myśliwców kończąc

Kogama!!!

Gra w Kogamę polega na tym, że jesteś ludkiem i musisz przejść różne poziomy, w których są np. parkury, labirynty i inne przeszkody. Na mapie można zginąć, lecz gdy dojdzie się do flagi i od niej nie zginie, to można się odrodzić.

W Internecie odnajdziesz wiele serwerów z grą Kogama. A w nich: parkury, labirynt i tory przeszkód do pokonania grupowo. Można sobie wybrać postać, są tam między innymi: panda, robot, chłopiec, dziewczynka.

Miłej zabawy!



Gra NEED FOR SPEED RIVALS



Need For Speed

Julek

Need For Speed to fajna gra, ja w nią gram i pojazd mam!

Gra Need For Speed Rivals to gra w, której dysponujemy sportowymi samochodami. W Need for Speed Rivals można być rajdowcem łamiącym przepisy lub gliniarzem aresztującym rajdowców. Na początku gry nie ma się wszystkich samochodów dostępnych, tylko jeden samochód Porsche Carrera S i Mustang GT. W grze są też rangi. Im wyższa ranga, tym lepszy samochód do kupienia. Kupuje się za SP, czyli takie specjalne pieniądze. SP zdobywa się, jak się jeździ po mieście. Najlepszym sposobem na zdobycie dużej liczby SP jest gubienie pościgów. Aby zgubić pościg, trzeba uciec gliniarzom, czyli odjechać daleko nich i gdzieś się schować. Za SP można również kupować ulepszenia, ulepszać samochody i wiele innych rzeczy. W grze są też takie dopalacze, czyli Technologie Pościgowe. Standardowe Technologie Pościgowe kosztują od 10 tysięcy SP do 30 tysięcy SP. W grze jest 60 rang, a ostatni samochód jest od 21 rangi, a ostatnim samochodem jest McLaren P1. Już nie zdradzam wam następnych rzeczy. Miłego grania!

Pieski i psiaki - strefa młodszego ucznia z klas 0 - 3



Biały pies jest starszy od czarnego psa. Czarny pies jest większy od białego, ale najmłodszy. Szary pies jest największy i najstarszy. Brązowy pies jest duży, ale nie największy. Wiemy, że najmniejszy pies jest prawie najstarszy, a najmniejszy należy do Asi. Który pies należy do Asi? Pokoloruj tego psa - należy do Asi.



Hania, Ania i Mania mają psy. Pies Hani jest najmniejszy, więc na spacer chodzi z nim tak, aby psiak nie spotkał żadnego większego od siebie. Ania ma największego psa – chodzi z nim tak, aby nie spotkał żadnego mniejszego. Piesek Mani jest średni, a Mania chodzi z nim tak, żeby nie spotkał żadnego psa. Dziewczynki umówiły się, że będą chodzić na spacer tak, żeby żaden pies nie ucierpiał, więc umówiły się, że będą wyprowadzały pupili o innych godzinach. Hania pewnego razu poszła na o 1 godzinę dłuższy spacer i spotkała Anię, która wychodziła z domu i Manię, która właśnie wracała. Wiemy, że większego psa trzeba wyprowadzać o godzinę więcej niż mniejszego. Czy Mania była na spacerze z psem tyle, ile powinna?

Pokoloruj! A może narysujesz tu swojego wymarzonego pupila?

Traktuj dobrze każde zwierzę. Twój pies także odczuwa ból i smutek, a cieszy się gdy z nim się bawisz i go głaszczesz.





Mania Grania

Wywiad z Szymonem Chorobińskim przeprowadziła Zuzanna Borucka.

Dziennikarz: Dzień dobry, ogromnie cieszę się z naszego spotkania i dziękuję za przybycie.

Szymon Chorobiński: Dzień dobry, też bardzo się cieszę.

Dz.: Czy zajmuje się Pan czymś innym niż grą na fortepianie?

S.C.: Studiuję w akademii muzycznej im. Ignacego Jana Paderewskiego na wydziale instrumentalnym, w specjalizacji fortepian oraz na wydziale wokalnno – aktorskim: śpiew solowy.

Dz.: A jaki jest Pana ulubiony gatunek muzyki?

S.C.: Hmm... Słucham wielu gatunków muzyki; nie ograniczam się do jednego, natomiast najczęściej jest to jazz.

Dz.: A gra Pan w jakiejś orkiestrze?

S.C.: Pianisci nie grają w orkiestrze, jednak jestem członkiem zespołu wokalnego.

Dz.: Ma Pan może jakiegoś ulubionego kompozytora, muzyka?

S.C.: Hmm... Mam kilka ulubionych utworów, ale trudno jest mi określić ulubionego kompozytora, natomiast pracę magisterską piszę o jednym z najwybitniejszych kompozytorów XX wieku – Beli Bartoku.

Dz.: Czy ma Pan może jakąś ulubioną epokę w muzyce?

S.C.: Ze względu na bogactwo kierunków, nurtów w muzyce, uważam XX wiek za swą ulubioną epokę.

Dz.: A czy zawsze uważał Pan na lekcjach w szkole muzycznej?

S.C.: Do końca gimnazjum byłem naprawdę pilnym uczniem, niestety w liceum zdarzały się (dosyć liczne) momenty słabości.

Dz.: A w jakim wieku zaczął Pan grać i ile zajmowało to Panu czasu?

S.C.: Grać zacząłem w wieku sześciu lat. Na początku poświęcałem na grę pół, do jednej godziny, a wraz z postępem kształcenia czas ćwiczeń wydłużał się. I tak dziś gram od sześciu do ośmiu godzin.

Dz.: Bardzo dziękuję za udzielenie wywiadu. Niestety, musimy już kończyć.

S.C.: Ja też dziękuję. Do widzenia!

Dz.: Do widzenia!

Mania rysowania

Z Melą Klimką wywiad przeprowadziła Zuzanna Borucka

Dziennikarz: Melu, od jakiego czasu rysujesz profesjonalnie?

Mela Klimka: Od półtora roku. Wpisałam kiedyś w YouTube tutoriale (podpowiedzi, poradniki) bardzo mi się to spodobało. Od tamtego momentu staram się rysować na własną rękę.

Dz.: Co najbardziej lubisz rysować, Melu?

Mela: Najbardziej lubię rysować mityczne postacie – np. elfy, wróżki, zwierzę połączone z człowiekiem. Lubię też rysować dzikie zwierzęta – np. wilki, wiewiórki, jelenie, sarny. Nie lubię jednak rysować krajobrazów i portretów.

Dz.: Masz jakieś ulubione przedmioty, którymi rysujesz?

Mela: Tak, jak najbardziej. Ołówek automatyczny z czerwonym wkładem, pędzelek z wodą w środku, markery „Copic Ciao”, Promarkery, lubię też akwarele ze względu na łączenie nimi kolorów. Uwielbiam spreje. Bardzo często rysuję na tablecie graficznym „Wacom Intuos Art” w programie graficznym Photoshop.

Dz.: Ten tablet graficzny jest dla profesjonalistów, czy też osób początkujących?

Mela: Dla bardziej zaawansowanych osób jest idealny, bo można poznawać nowe techniki. Dla początkujących jest to takie same jak na papierze. Trudno jest im zrozumieć, dlaczego jest tak, a nie inaczej.

Dz.: A jakie masz rady dla osób początkujących?

Mela: Dobrze by było, gdyby powoli zapoznawali się z tabletem graficznym, a potem z programem typu „Gimp” albo dla nierobów klasyczny „Paint”.

Dz.: Na jakich stronach internetowych zamawiasz swoje przedmioty do rysowania?

Mela: Na początek sprawdzam nowe oferty na stronie „Art Shock”, gdy zdecyduję się na coś, to nie zamawiam od razu, tylko sprawdzam na innej stronie; „Tinta dla plastyków”. Jeśli w dwóch sklepach coś wpadnie mi w oko, to patrzę na stronie wybranego sklepu, czy są takie same produkty, a jeśli tak, wybieram tańsze, a kiedy nie ma, to decyduje się na bardziej potrzebną rzecz.

Dz.: Dziękuję Ci serdecznie za udzielenie wywiadu.

Mela: Ja też dziękuję. A teraz idę na zajęcia plastyczne, do widzenia!

Dz.: Do widzenia, Melu!

PRZEPISY NA PYSZNE DESERY

- 2 jabłka
- 2 cytryny
- opcjonalnie łyżka syropu z agawy

lody cytrynowe

- **Krok 1:** Wyciskam sok z cytryn. Wlewam do blendera, dodaję obrane, pokrojone jabłka. Miksuję na gładką masę.
- **Krok 2:** Wlewam do kubków, wkładam patyczki i mrozę. Aby wyjąć wystarczy ogrzać pojemnik w dłoniach lub położyć delikatnie ciepłą wodą (uwaga wtedy by nie wlać do środka). (kotlet.tv)

- paczka wafli
- ok. 250 g masła roślinnego lub masła
- 1/2 szklanki cukru
- 4 łyżki kakao
- 5-6 łyżek otrąb

wafle przekładane musem czekoladowym

- **Krok 1:** Podgrzewam masło z cukrem, aż się roztopi cukier. Uwaga masa nie może być za gorąca. Dodaję kakao, otręby. Mieszam.
- **Krok 2:** Przystudzoną, ale ciepłą masą, smaruję wafle.
- **Krok 3:** Odstawiam do schłodzenia, najlepiej je przycisnąć deską drewnianą do krojenia. Kroję ostrym nożem.

- 4 białka
- 200g cukru
- szczypta soli

Bezy

W przygotowaniu są bardzo proste. Wystarczy tylko porządnie ubić białka z cukrem. Cała sztuka polega na ich pieczeniu suszeniu. Wszystko zależy, jakie chcemy bezy otrzymać. Jeśli mają być całkiem suche w środku, należy je piec w niższej temperaturze. Jeśli bezy mają być klejące w środku, to należy piec je krócej i w trochę wyższej temperaturze. Najlepiej piec tak, jak podaję w poniższym przepisie, a pod koniec pieczenia sprawdzić, czy są już takie, jakie być powinny. Gotową masę bezową podzieliłam na pół i do jednej połowy wmieszałam 2 łyżeczki kakao. Kakaowe bezy robi się trudniej niż białe. Kakao należy połączyć z ubitymi białkami, mieszając delikatnie szpatułką. Masa zrobi się trochę rzadsza, ale nie powinna całkiem opaść. (domowe wypieki)