


# Lato, lato, lato czeka...



fol. Jarek Gieras

**Udanych wakacji!**



**W numerze:**

Wspaniałych wakacji, pełnych słońca  
i radości, beztrudnego wypoczynku,  
niezapomnianych wspomnień  
i bezpiecznych powrotów  
całej społeczności szkolnej  
Szkoły Podstawowej w Mircu

życzy redakcja gazetki  
„**Masz Wiadomość**”

- @ Wakacyjne propozycje filmowe;
- @ Trochę humoru;
- @ Zakończenie projektu "Kształcenie dla przyszłości";
- @ Projektowa wycieczka;
- @ Kuchenne rewelacje;
- @ Zagadki;
- @ Wyłowione z sieci.

Gazetkę przygotowali: Monika Duś, Kasia  
Gralec, Zuzia Surdy, Nikola Przygoda,  
Zuzia Stompor, Krzysiek Duś oraz  
redaktor naczelny: Renata Iwoła.



## Wakacyjne propozycje filmowe



### "PLAYER ONE"

Akcja rozgrywa się w roku 2045, kiedy to świat znajduje się na skraju upadku i pogrąża się w chaosie. Ludzie znajdują ratunek w OAZIE, ekspansywnym uniwersum rzeczywistości wirtualnej stworzonym przez błyskotliwego ekscentryka Jamesa Hallidaya. Przed śmiercią postanawia przekazać swoją fortunę pierwszej osobie, która odnajdzie cyfrowe „wielkanocne jajko”. Rozpoczyna się rywalizacja, która wkrótce ogarnia cały świat. Młody Wade Watts postanawia dołączyć do zakrzywiającego rzeczywistość wyścigu po skarb w fantastycznym uniwersum pełnym tajemnic, odkryć i niebezpieczeństw.

### "TAM, GDZIE MIESZKA BÓG"

Pierwszy na świecie film kinowy z osobistym udziałem Papieża Franciszka. „Tam, gdzie mieszka Bóg” to oparta na historiach z Biblii opowieść o nadziei, wierze i odwadze. Mały Andrew ucieka z domu, by odszukać położone w górach sanktuarium Jezusa. W ślad za chłopcem wyrusza czwórka jego oddanych, szkolnych przyjaciół. Razem przeżyją wiele niezapomnianych przygód na leśnym szlaku. A przede wszystkim zrozumieją, że z Bożą pomocą są w stanie stawić czoła największym przeciwnościom.



### TAM, GDZIE MIESZKA BÓG

PIERWSZY W HISTORII FILM  
Z UDZIAŁEM PAPIEŻA FRANCISZKA

W KINACH OD 20 KWIECZNIA



### "Avengers: Wojna bez granic"

Po ostatnich wydarzeniach jakie zaszły między Avengersami są oni podzieleni i nie tworzą już jednej zgranej grupy jak za dawnych czasów. Nadciąga jednak nowe wyzwanie. Thanos przybywa na ziemię a jego celem jest zebranie wszystkich 6 kamieni nieskończoności, które razem dają niewyobrażalną moc. Kapitan Ameryka, Iron Man i reszta superbohaterów będą musieli zjednoczyć się po raz kolejny aby bronić swojego świata przed zagrożeniem, jakiego jeszcze nie było.



Ka.G

## Trochę humorku :)




**Moje lenistwo jest dokładnie jak cyfra 8. Jeśli się położy, to staje się nieskończone.**

**Właściciel gospodarstwa agroturystycznego zwraca się do turysty z miasta:**  
 - Tutaj co rano będzie pana budziło pianie koguta.  
 - To niech go Pan nastawi na dziesiątą!

**Zrobiłeś zadanie?**  
 - Proszę pani, mamusia zachorowała i musiałem wszystko w domu robić...  
 - Siadaj, dwója! A ty Witku, zrobiłeś zadanie?  
 - Ja proszę pani musiałem ojcu pomagać w polu...  
 - Siadaj, dwója! A ty Jasiu, zrobiłeś zadanie?  
 - Jakie zadanie, proszę pani, mój brat wyszedł z więzienia, taka balanga była, że szkoda gadać!  
 - Ty mnie tutaj swoim bratem nie strasz! Siadaj, trója.

### Kiedy facetka patrzy



### Kiedy facetka nie patrzy



Uradowana żona wraca do domu i chwali się mężowi:

- Mam prawo jazdy!  
 Teraz zwiedzimy cały świat!  
 Na to mąż odpowiada:  
 - Ten, czy tamten?



Alpinista wpada w przepaść.

Koledzy krzyczą:

- Piotr żyjesz?  
 - Żyję!  
 - Ręce masz całe?  
 - Całe!  
 - Nogi masz całe?  
 - Całe!  
 - To wstawaj!  
 - Nie mogę. Jeszcze lecę!

### Co to jest lekcja?

- Jest to dłuższy okres potrzebny do przygotowania się do krótkiej przerwy

Nauczyciel na chemii omawia

doświadczenie:

- A teraz patrzcie jak ten niebieski płyn zazieleni się na czerwono.



M.Dś

**"Ale to już było..." - zakończenie "Kształcenia dla przyszłości"**

M.D.

A. D.

Ostatnie zajęcia odbyły się tak jak zawsze: o 7:45. Po dwóch godzinach lekcyjnych zebrał się na korytarzu, gdzie już były przygotowane dla nas ławki oraz ekran, na którym obejrzelśmy fotorelację z całego projektu, którą przygotował Krzysiek Duś. Panie dyrektor i pan wójt opowiedzieli, jak to się zaczęło i skąd zrodził się pomysł na napisanie "Kształcenia dla przyszłości", a niektórzy uczniowie wyrazili swoje odczucia w związku z doświadczeniami zdobytymi w czasie warsztatów.

Podczas spotkania zostały wręczone nagrody. Karty pamięci dostali autorzy najciekawszych zdjęć zrobionych podczas warsztatów oraz wycieczek, a talony na pizzę powędrowały do uczniów, którzy nie opuścili ani jednej soboty w szkole!

O godzinie 10:30 poszliśmy na wyczekiwany przez wielu obiad do restauracji "Wiktoria". Jedzenie było pyszne, ale łąka kręciła się w oku na myśl, że to już ostatnie nasze wspólne obiadowe spotkanie :)

Po posiłku nastąpił powrót do szkoły, a tam już tylko oczekiwanie na bezpieczny odwóz do domów. Większość uczniów żyła już przygotowaniami do wycieczki do Zakopanego (poniedziałek 11 czerwca).

**Tak zakończyła się nasza przygoda z "Kształceniem dla przyszłości" ...  
A może to dopiero początek...?**

9 czerwca odbyły się ostatnie warsztaty organizowane w ramach projektu "Kształcenie dla przyszłości". Był to ostatni projekt dla gimnazjalistów realizowany w naszej szkole.

Serdecznie dziękujemy nauczycielom, którzy prowadzili dla nas warsztaty i pani Iwonie, która koordynowała projekt i czuwała nad wszystkim :) Było to naprawdę fantastycznie spędzone 20 sobót!



G. P.



G.P.





M.DŚ.

## "Kształcenie dla przyszłości" - czas na wycieczkę!



### "Ach, Kieleckie jakie cudne..." czyli warsztaty w Kielcach

30 maja wyruszyliśmy na wycieczkę do Kielc. Jej celem była nie tylko rozrywka, ale również zdobycie nowych doświadczeń i podejrzenie cząstki studenckiego życia.

Na początku udaliśmy się do Politechniki Świętokrzyskiej. Dowiedzieliśmy się co nieco o robotyce, poznaliśmy tajniki fizyki, zobaczyliśmy drona w akcji i udało nam się zjeść bezy oraz lody wykonane za pomocą ciekłego azotu. Później ruszyliśmy na Uniwersytet Jana Kochanowskiego. Wzięliśmy tam udział w wykładzie z biologii. Ponieważ było bardzo gorąco i nie było przewidzianego posiłku, wybawieniem okazał się tamtejszy bufet, gdzie zakupiliśmy coś do jedzenia i picia.


Ostatnim punktem wycieczki było Centrum Nauki Leonarda da Vinci, niestety przez korki na drogach mieliśmy bardzo mało czasu, aby wszystko tam obejrzeć, a było tak ciekawie! Wycieczka była bardzo udana! :)

### Kierunek ---> STOLICA!

**DZIEŃ I:** 22 kwietnia, godz. 7:40 - prawdziwy "misz masz". Zamieszanie na miejscu zbiórki, wszyscy mocno podekscytowani. Za chwilę wyruszamy do Warszawy i to nie było czymś, tylko ponad 70 osobowym autokarem! Plan na dziś? Muzeum Powstania Warszawskiego, obiadokolacja i zakwaterowanie w hotelu oraz wizyta w Planetarium.

**DZIEŃ II:** O 10:00 już jesteśmy na warszawskim Wilanowie. Podglądamy życie króla Jana III Sobieskiego, później wracamy na obiad. Wieczór tego dnia to jeden z najlepszych wieczorów niejednego uczestnika wycieczki - współczesna historia "Romea i Julii" w Teatrze Buffo. Naprawdę niesamowite doświadczenie!

**DZIEŃ III:** Pakowanie i wykwaterowanie. Po 9:00 bawimy się i uczymy w Centrum Nauki Kopernik, następnie kierujemy się na cmentarz na Powązkach. Żalęm opuszczamy "Wawę" - do Mirca docieramy ok. 20:00.





## KUCHENNE REWELACJE ...według Zuzanny Surdy :)



## SERNIK JAPOŃSKI

**Dzisiaj zapraszam Was do wypróbowania wspaniałego przepisu Ani Starmach na cudownie delikatny i puszysty sernik. Do jego wykonania potrzebujemy zaledwie trzech składników!**

### Krok po kroku:

#### Co kupić:

- 4 jajka
- 160 g białej czekolady
- 160 g serka kremowego (typu Philadelphia)

#### Dodatkowo

- 1 szklanka gorącej wody
- masło do wysmarowania formy
- cukier puder do posypania

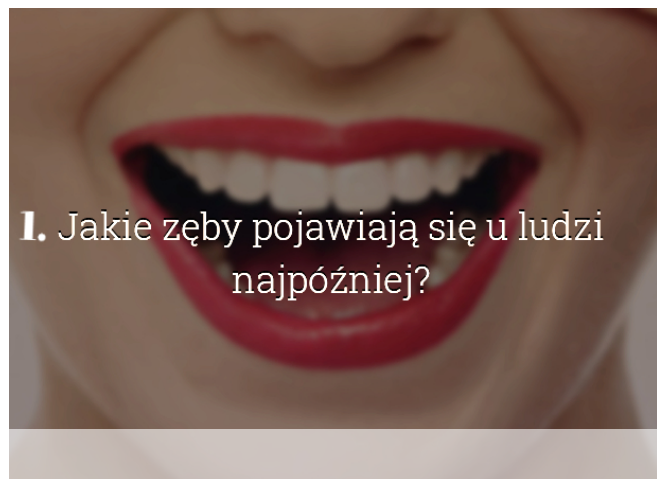
### Jak przygotować?

1. Piekarnik rozgrzej do temperatury 170 stopni.
2. Dno i boki formy o średnicy 18 cm wysmaruj masłem, brzegi wyłóż papierem do pieczenia (wytnij pasek i przyklej go do wysmarowanej masłem obręczy).
3. Rozpuść czekoladę w kąpieli wodnej.
4. Rozpuszczoną czekoladę ostudź (nie powinna parzyć w palce).
5. Delikatnie wymieszaj czekoladę z serkiem.
6. Żółtka oddziel od białek.
7. Dodaj żółtka do masy serowo-czekoladowej, wymieszaj.
8. Białka ubij na sztywną pianę. Dodaj do ciasta, delikatnie wymieszaj.
9. Ciasto przelej do formy. Formę przełóż na blachę do pieczenia.
10. Na blachę wylej szklankę gorącej wody.
11. Piecz 15 minut w 170 stopniach, następnie zmniejsz do 160 stopni i piecz 20 minut. Po tym czasie wyłącz piekarnik i pozostaw ciasto w środku jeszcze 20 minut.
12. Wyciągnij z piekarnika i ostudź całkowicie.
13. Posyp cukrem pudrem i gotowe!
14. Smacznego!



Zulka

## Twardy orzech do zgryzienia ...czyli 5 zagadek i 5 nieoczywistych odpowiedzi



W którym miesiącu rodzi się najwięcej dzieci?



**Odpowiedzi:**  
1. Sztuczne;  
2. Dziewiątym;  
3. Zero (to był Noe);  
4. Ustami;  
5. Mokrym;



# Wyłowione z sieci

Ka.G

