




O NIEPODLEGŁEJ na lekcjach historii

 <p>Eugeniusz Kwiatkowski Felijan ur. 30.12.1888 w Krakowie zm. 22.08.1974 w Krakowie</p>	 <p>Władysław Gąbski Doktor nauk ur. 04.1874 w Białymostku zm. 10.1938 w Warszawie</p>
<p>polski wicepremier, minister przemysłu i handlu, minister skarbu</p>	<p>polski polityk, naukowiec, działacz społeczny, reformator polskiej edukacji, autor reformy szkolnej, dwukrotny premier II RP, minister skarbu, ekonomista, historyk</p>
<p>Od 1926 do 1930 był ministrem przemysłu i handlu, a od 1935 do 1934 był ministrem skarbu i to właśnie wtedy zaproponował 4-letni plan inwestycyjny.</p>	<p>Najważniejsze role jakie pełnił to bycie min. ambasadora od 13 stycznia 1923 do 1 lipca 1923 i od 19.12.1923 do 14.11.1924. Pełnił też te funkcje wcześniej od 13.12.1919 do 25.11.1920. Kiedyś po nim trzeci dykt. w. stanowisko został także prezesem Rady Ministrów i był nim do 14 listopada 1925. Poprzedzając miał być także prezydentem ministrów, a dykt. to stanowisko 29.06.1920</p>
<p>Był on pomysłodawcą COP, którym kierował. Dzięki temu planowi sytuacja gospodarcza naszego kraj uległa poprawie. Zamierzał budować port w Gdyni, który bardzo przyszedł się Polakom i przyczynił się do powstania osiedla przemysłowego Stalowa Wola. Wzrost bardzo duży w rolnictwie, zakładach przemysłowych w Chorzowie i Jaworznie</p>	<p>Władysław Gąbski przeprowadził reformę szkolną, mającą na celu zwalczanie hiperinflacji. Polegała ona na wprowadzeniu państwowej służby nauczycielskiej, ciężkiej administracji i ustanowieniu nowej polskiej waluty, czyli złotego. Stworzył on także Bank Polski. Dzięki swoim działaniom stabilizował sytuację gospodarczą w kraju.</p>
<p>Stawni Polacy II RP</p>	<p>Nicoll Berdyn</p>



Eugeniusz Piłsudski

MAPA


Eugeniusz Piłsudski urodził się 3 lutego 1874. Był polskim generałem, kandydatem i republikanem. Był także wiceprezydentem, ministrem skarbu i ministrem wojny. Był także wiceprezydentem, ministrem skarbu i ministrem wojny. Był także wiceprezydentem, ministrem skarbu i ministrem wojny.

Mego zastępcę to, że w kraju I wojny światowej, w 1916 r. kierował się, czas odrodzenia naszego państwa przystąpił on do opracowania siłkowego atlasu geograficznego przedstawiającego obręb całej Polski. To właśnie ten atlas został wykorzystany do tego, że w 1918 r....

Projekt Ludzika PLAYMOBIL

Nicoll Berdyn

1918 Warszawa Nicoll Berdyn



Józef Piłsudski - bohater niepodległej Polski

Wojny Polaka odzyskała niepodległość, a przyczynił się do tego Józef Piłsudski. To on od wielu lat walczył o dawno Polaków i to dzięki niemu nasz kraj się odrodził, dlatego wszyscy powinni znać jego i jego historię.

Józef Klemens Piłsudski urodził się 5.12.1867 w Żelazowie jako czwarte dziecko Michała i Marii z Billewiczków. Był wybitnym dowódcą, przez matkę i ducha głęboko patriotycznym, dlatego już w dziecięcych latach wziął udział w akcjach niepodległościowych. W 1892 wstąpił do bractwa socjalistycznego, a od wiosny 1893 w był członkiem PPS. W 1894 został przedstawicielem delegacji dotychczasowej i nowo powstałego Centralnego Komitetu Robotniczego PPS, a po wybuchu rewolucji w 1905 wstąpił do Organizacji Sprawy i Bojowa (później do PPS). Pod koniec czerwca 1906, w Warszawie, został szefem Naczelny Komitetu, którego inicjatorem był Piłsudski, a w 1912 zainicjował utworzenie Polskiego Stronnictwa Narodowego. W 1914 został naczelnym komendantem sił zbrojnych, a dwa lata później organizował na obszarze I oddziału strzeleckiego. 3.08.1914 ostatecznie podjął decyzję o powołaniu I Kompanii Kadrowej w Łodzi, a trzy dni później utworzył w Krakowie I Kompanię Kadrową. W 12.08.1914 przyjął decyzję o powołaniu do służby w Korpusie Polskim, komendanta oddziału komendanta wojsk polskich. W 1918 brał udział w akcji odzyskania przez Polskę niepodległości (o szczegółach tego wydarzenia można przeczytać poniżej).

Bohater - to faktycznie jest, które go określa, ponieważ w jego losy naszego kraju mogły przoczyć się zupełnie inaczej.

Następujące państwa

1. ZSRR
2. III Rzesza
3. Francja
4. Wielka Brytania


Państwo centralne

Wojna światowa

Następujące państwa

1. ZSRR
2. III Rzesza
3. Polska
4. Francja
5. Wielka Brytania

11 listopada 1918 - dzień, w którym odzyskała się Polska



11 listopada 1918 Polska odzyskała niepodległość. Jest to bardzo ważne wydarzenie w historii naszego kraju, dlatego każdy Polak powinien wiedzieć, jak ono przebiegało.

10 listopada przyszedł do stolicy wybrany przez Józefa Piłsudskiego. Miał on bardzo duże przywództwo, a być zobowiązanym do dzieła się w jego kraju postanowił podjąć działania. Tego samego dnia, przybył do stolicy, a w tym czasie trwały walki, w których wzięli udział żołnierze polscy, którzy stajominali w Warszawie, jednak uniknęli cięższych walk, ponieważ wieczorem Piłsudski zawarł porozumienie z Niemcami, dzięki czemu Niemcy żołnierze zaczęli wyciągać do swojego kraju. W 11.11.1918 r. w Zachodzie podpisał wojnę, którą zakończył i wojnę światową.

Jak widział nie było trudno, ale dzięki takim osobom jak Piłsudski, żołnierze i w tym samym dniu możemy mówić o tworzeniu się Polski.

3.12.1867 - Narodziny Józefa Piłsudskiego

1894 - Piłsudski został przedstawicielem CKR PPS

2.1893 - Piłsudski wstąpił do PPS

1.12.1912 - Józef został naczelnym komendantem sił zbrojnych


3.8.1914 - Józef P. utworzył I Kompanię Kadrową

12.8.1914 - Piłsudski ukończył kurs z Legionami Polskimi do Księstwa Rumuńskiego

8.1914 - Józef powołał Naczelny Komitet Narodowy

11.11.1918 - Piłsudski ukończył wojnę z Niemcami i Polska odzyskała niepodległość

Nicoll Berdyn



STRA ŻOŁNIERZA
WYEMANIA
NIEPODLEGŁOŚCI
PRZEZ POLSKĘ

MAPA

MAPA

MAPA

MAPA

MAPA

QUIZ - NIEPODLEGŁA POLSKA

1. Kiedy obchodzimy Narodowe Święto Niepodległości?
A) 11 października
B) 18 listopada
C) 23 listopada
D) 11 listopada
2. Ile było rozbiorów Polski?
A) 2
B) 7
C) 3
D) 5
3. Kiedy Polska odzyskała niepodległość?
A) 11.09.2018
B) 11.11.1928
C) 11.11.1918
D) 24.10.1918
4. Jakie kraje brały udział w rozbiorach?
A) Rosja, Austria
B) Prusy, Węgry, Rosja
C) Litwa, Węgry, Rosja
D) Rosja, Prusy, Austria
5. Kto przyczynił się do odzyskania przez Polskę niepodległości?
A) Lech Wałęsa
B) Włodzimierz Lenin
C) Józef Piłsudski
D) Eugeniusz Romer
6. Ile lat Polska była pod zaborami?
A) 146
B) 123
C) 121
7. W którym rozbiornie nie uczestniczyła Austria?
A) II
B) Uczestniczyła we wszystkich rozbiorach Polski.
C) III
D) I
8. Kiedy był III rozbiór Polski?
A) 1785
B) 1795
C) 1793
D) 1772
9. Zaznacz poprawną datę rozpoczęcia i zakończenia I wojny światowej:
A) 19.06.1914 – 23.11.1918
B) 28.07.1914 – 11.11.1918
C) 1.09.1939 – 8.05.1945
D) 14.07.1915 – 11.10.1920
10. Jak zakończyła się I wojna światowa?
A) Niemcy wygrały wojnę z ententą, która musiała spełnić wszystkie warunki.
B) Niemcy podpisały rozejm z państwami ententy.
C) Państwa ententy się poddały.
D) Żadna odpowiedź nie jest poprawna.
11. Kiedy i skąd Józef Piłsudski przybył do Warszawy?
A) 10.11.1918 z Rosji
B) 1.11.1918 z Wielkiej Brytanii
C) 11.11.1918 z Francji
D) 10.11.1918 z Niemiec
12. Kto był pierwszym, a kto drugim prezydentem Polski?
A) Pierwszym prezydentem był Józef Piłsudski, a drugim Stanisław Wojciechowski.
B) Żadna odpowiedź nie jest poprawna.
- C) Pierwszym prezydentem był Stanisław Wojciechowski, a drugim Gabriel Narutowicz,
D) Pierwszym prezydentem był Gabriel Narutowicz, a drugim Stanisław Wojciechowski. Gratulujemy wszystkim, którzy poprawnie odpowiedzieli na powyższe pytania. Możecie być z siebie dumni!

NICOLL BERDYN

OZDOBY NA NIEPODLEGŁOŚĆ I NIE TYLKO

W tym roku obchodzimy 100 - lecie odzyskania niepodległości przez nasz kraj. Nasza szkoła postanowiła ozdobić wszystkie sale lekcyjne. Dekoracje są przeróżne. Na jednej ze ścian wiszą koszulki z polskimi hasłami, w innym miejscu znajdują się podobizny ważnych Polaków, a w zdecydowanej większości klasopracowni przeważają symbole narodowe i barwy czerwieni oraz bieli. Na parterze został umieszczony obraz orła i inne ozdoby związane z niepodległością.

Moim osobistym wkładem do ozdobienia sali było wykonanie serca w kolorach polskiej flagi.

Serduszko to wykonane w innych kolorach może być też ozdobą każdego domu, ponieważ nie jest to rzecz trudna w wykonaniu! Wystarczy wydrukować szablon motyla, odrysować go i wyciąć z kartek w wybranych kolorach. Odrysowawszy na kartce z bloku technicznego wzór serca, należy nakleić motylki w odpowiednie miejsca. Dodatkowo własnoręcznie wykonane dzieło można ozdobić według własnego pomysłu i włożyć do antyramy, a potem już tylko zawiesić je w dowolnym miejscu.

Taka oryginalna ozdoba będzie na pewno bardzo ładnie wyglądać i robić wrażenie, sprawiając, że będziemy zadowoleni z pracy, którą sami wykonaliśmy! NICOLL BERDYN



Nicoll Berdyn



HALLOWEENOWY ESCAPE ROOM W 8B

31 października klasa 8"b" brała udział w zrobionym przez ich nauczycielkę angielskiego - panią Joannę Szpak - Escape Roomie. Tematem przewodnim tych warsztatów było Halloween, a więc wszystkie zadania, jakie uczniowie mieli wykonać, były związane właśnie z tym świętem. Grupy musiały szukać karteczek pochowanych w różnych miejscach sali, skanować kody qr, odczytywać zaszyfrowane wiadomości i rozwiązywać zadania, np. uzupełniając tekst o tradycjach.

Uczniowie niesamowicie się przy tym bawili i dowiedzieli się też wielu ciekawych rzeczy. Pomimo działania pod wpływem czasu większości udało się rozwiązać zadania na czas, wyężdżając swój umysł i łącząc fakty, a że zadanie to nie należało to najłatwiejszych, bardzo cieszyli się ze swojego sukcesu. NICOLL BERDYN



HALLOWEENOWE OCZY

SKŁADNIKI:

- owocowe galaretki (kolor zależy tylko od własnych upodobań, najlepiej wyglądają jednak te w kolorze zielonym, niebieskim i czerwonym)
- żelatyna – 2 łyżeczki
- jogurt naturalny – 200 g
- cukier puder – 1,5 łyżki
- aromat do ciasta
- dropsy czekoladowe lub inne cukierki (ważne, by się nie roztopiały)

POTRZEBNE PRZYRZĄDY:

- okrągłe foremki do czekoladek lub lizaków
- pozostałe podstawowe przyrządy do gotowania

Przygotowanie:

1. Przygotowujemy owocową galaretkę zgodnie z zaleceniami na opakowaniu.
 2. Do foremek rozkładamy po jednym dropsie, a gdy galaretka będzie gotowa do użycia rozlewamy ją do form, tak by stanowiła 1/3 pojemności i odstawiamy do zastygnięcia.
 3. Do następnej miski nalewamy żelatynę i zalewamy ją dwoma łyżkami wody. Następnie odstawiamy ją do napęcznienia.
 4. Napęczniałą żelatynę rozpuszczamy w kąpieli wodnej.
 5. Gdy żelatyna całkowicie się rozpuści dodajemy jogurt i mieszamy do otrzymania jednolitej konsystencji, dodając aromat i cukier puder.
 6. Ściągamy miskę z kuchenki i odstawiamy do ostygnięcia.
 7. Mieszankę rozlewamy do foremek i odstawiamy do lodówki do.
- Gdy oczy zastygną możemy ostrożnie wyjąć je z foremek i dodać np. do czerwonego ponczu.

Smacznego !!! NICOLL BERDYN



WYDARZENIA W PAŹDZIERNIKU

Sport

Reprezentacja Polski w piłce nożnej zagrała dwa mecze towarzyskie, z Portugalią i Włochami. Z Włochami przegrała 0:1, ponieważ w ostatnich minutach meczu reprezentacja Włoch strzeliła bramkę. Jeszcze ważnym wydarzeniem w życiu polskiego sportu było mistrzostwo świata polskiej reprezentacji koszykówki, Polacy czekali na to 4 lata.

Nauka

15 października w naszej szkole organizowany był konkurs humanistyczny „z Dolny Ślązaczek”. Sama miałam okazję wziąć w nim udział. Zadania były na wysokim poziomie, lecz dzięki zajęciom organizowanym przez panią Sylwię Krenz dowiedziałam się wielu przydatnych informacji.

Filmy

W październiku było wiele premier filmów, zaczynając od komedii romantycznych, a kończąc na dramatach. Mi najbardziej do gustu przypadł film pt. „Serce nie służy”. Zachęcam wszystkich, by wybrać się do kina.

Przygotowała: OLIWIA PIOTROWSKA

Tydzień konkursów

W naszej szkole od 15.10.2018 do 19.10.2018 miało miejsce wiele konkursów z różnych dziedzin.

Zaczął się od poniedziałkowego z Dolnego Ślązaczka z j. polskiego. Część matematyczna dla uczniów szkoły podstawowej odbyła się 16 października, a w środę trzy uczennice pisały konkurs z j. niemieckiego.

Ten sam turniej z języka, którego uczymy się od początku naszej edukacji odbył się 18 października, a następnego dnia uczniowie próbowali swoich sił w OJAG'u - Olimpiadzie Języka Angielskiego dla Gimnazjalistów.

W międzyczasie nauczyciele języka polskiego przeprowadzali klasowy etap konkursu ortograficznego.

Młodzież bardzo dobrze sobie poradziła i trzymamy kciuki, aby napisali pozostałe testy tak samo dobrze i reprezentowali naszą szkołę w dalszych etapach. NICOLL BERDYN

Pasowanie na ucznia

W tym roku pasowanie na ucznia odbyło się 11 października.

Był to wyjątkowy dzień dla wszystkich pierwszaków, ponieważ to właśnie wtedy uroczyste zostali uczniami klas pierwszych i rozpoczęli swoją edukację.

Na spotkaniu było obecnych dużo ważnych osób osobistości, m.in. burmistrz Miasta Nowa Ruda - pan Tomasz Kiliński, zastępca burmistrza, wicestarosta pani Małgorzata Jędrzejewska - Skrzypczyk, dyrektor Banku PKO BP oraz dyrekcja szkoły i przewodnicząca i wiceprzewodniczący Rady Rodziców.

Dzieci po przemowach zostały pasowane na ucznia, a następnie śpiewały piosenki i wykonywały wierszyki o tematyce szkolnej. Wyglądały one pięknie ubrane na galowo w ciemnozielonych pelerynkach i kolorowych biletach.

Wszystkim pierwszoklasistom życzymy dobrych ocen, ciekawych lekcji, radosnych wycieczek, wielu przyjaciół, sukcesów w różnych dziedzinach i miłych chwil spędzonych w tej szkole. NICOLL BERDYN



Najlepsza gra

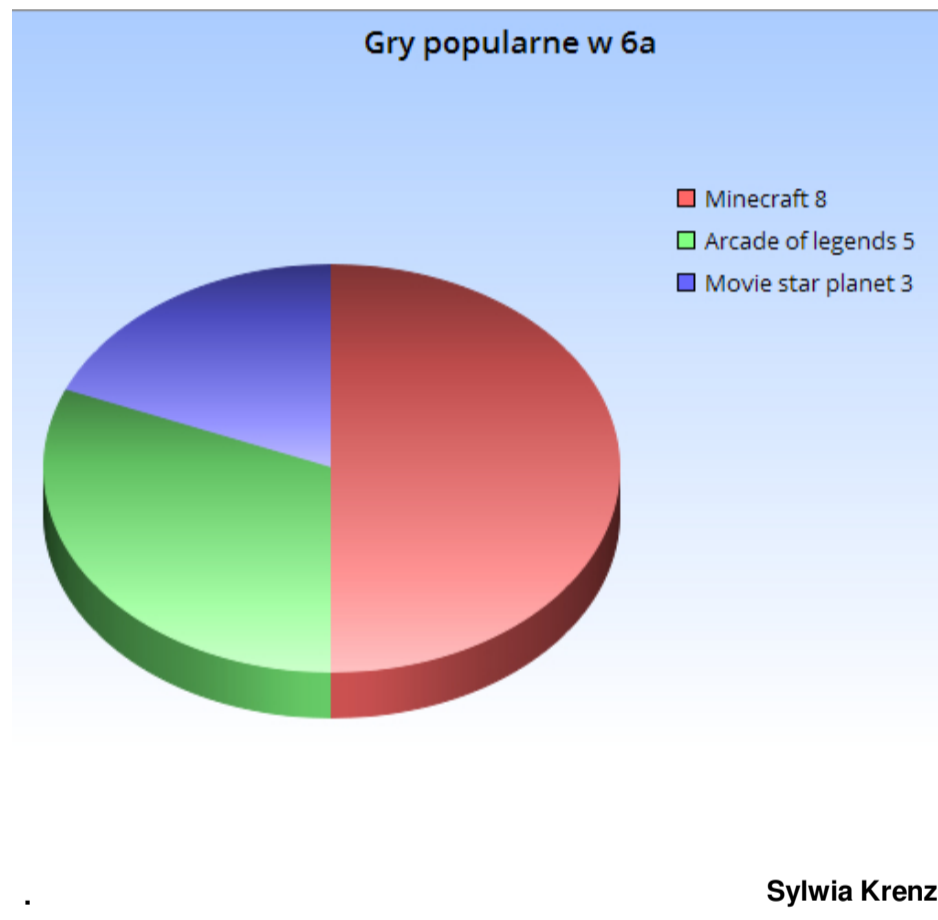
27 października w kl VI a odbyło się głosowanie na najlepszą grę. Został nią „Minecraft”, który otrzymał 8 głosów. Za nim była „Arcade of legends” z 5 głosami, na trzecim miejscu – „Movie star planet” z 3 głosami.

„Minecraft” to gra kreatywna, kwadratowa, w której wcielamy się w postać „Steve’a” i próbujemy przetrwać, uchronić się przed zombiakami, szkieletami i innymi stworami, budujemy domy lub walczymy z innymi graczami.

„Minecraft” to jedna z najbardziej popularnych gier 2009 roku, lecz teraz przez niektórych jest zniechędzona, lecz może kiedyś wróci na salony.... KUBA CHWALCZUK



pixabay.com



Sylwia Krenz



Sylwia Krenz

Gazetkę zredagowali:

**NICOLL BERDYN
 OLIWIA PIOTROWSKA
 KUBA CHWALCZUK
 SYLWIA KRENZ**

foto:
**JOANNA SZPAK
 NICOLL BERDYN
 SYLWIA KRENZ**