



Wierszyki tabliczka mnożenia.

Teraz ci to powiem:
kruki lubią sery.
8 razy 8 jest 64.
6 razy 6 to 36,
a kto tego nie wie,
nie wart chleba jeść.
Auta jeżdżą
szybko, a wolno
rowery,
9 razy 6 jest 54.
6 razy 8 to 48
i od jutra mam
wszystko w nosie.
Gruszka jest
dojrzała i trzeba ją
zjeść.
7 razy 8 jest 56.
Uwaga dzieci, mam
ważne wieści
5 razy 8 będzie 40.
Pies za płotem
szczyrzy kły
9 razy 7 jest 63.

Światowy dzień tabliczki mnożenia

odbędzie się 4 października. Zarejestrowało się 2656 szkół w Polsce. Oprócz Polski najwięcej szkół przystąpi do obchodów tego dnia z Rosji (74), z Chorwacji (33), z Ukrainy (15).

Na czym polega akcja?

Akcja ŚDTM jest wielkim szkolnym wydarzeniem. Najpierw są przygotowania, podczas których dzieci przypominają sobie tabliczkę mnożenia w trakcie zabaw: „Hasło dnia”, „Marmur” oraz „Matematyczne spacerzy”. Potem jest już 4 października, czyli sprawdzenie „tabliczkowej wiedzy” podczas egzaminów. Nauczyciel może przeprowadzić akcję w klasie, szkole i w mieście. Dzieci stają się egzaminatorami i sprawdzają znajomość tabliczki mnożenia starszych kolegów oraz dorosłych. Wszystkie materiały niezbędne do przeprowadzenia akcji w klasie i szkole są darmowe i można je pobrać na stronie internetowej po rejestracji szkoły.

Nasza szkoła tak jak w poprzednich latach również przystąpiła do tej akcji!

Iga Kłeczek

Tabliczka mnożenia do 30 – karta pracy

Połącz w pary

3x4=•	• 10
5x2=•	• 8
7x2=•	• 15
3x8=•	• 9
9x1=•	• 12
6x3=•	• 7
3x5=•	• 14
2x3=•	• 9
4x2=•	• 18
7x1=•	• 6
1x9=•	• 24
2x8=•	• 16

Uzupełnij puste pola

x	1	2	3	4	5	6	7	8	9	10
1				4	5					
2		4		8		12				20
3	3		9							27

Uzupełnij

3 x 7 = ...	6 x 3 = ...
3 x ... = 15	4 x 3 = ...
6 x 2 = ...	2 x ... = 18
... x 8 = 16	... x 9 = 27
... x 5 = 10	8 x ... = 24

Połącz w pary działanie z wynikiem

16	3x5	2x8	6x3
18	3x2	18	15
18	2x9	15	6

Podaj wyniki

Uzupełnij według wzoru

3x2=3+3=6
 3x3=3+...+...=...
 2x2=...+...+...=...
 2x4=2+...+...+...=...
 3x7=5+...+...+...+...+...=...

Wskaż wynik na osi liczbowej

4x2=...	4x3=...	3x6=...	1x9=...
8x2=...	6x1=...	2x8=...	6x2=...
9x1=...	1x8=...	4x1=...	2x7=...

Połącz linijk z koszykiem te owoce, na których wynik mnożenia jest zgodny z liczbą na koszu

Opracowanie: Tikoowy Beiter / tikoowybeiter.blogspot.com

Opracowanie: Tikoowy Beiter / tikoowybeiter.blogspot.com

Tabliczka mnożenia do 100 – karta pracy

Połącz w pary

- | | |
|----------------|------|
| $3 \times 4 =$ | • 27 |
| $5 \times 8 =$ | • 72 |
| $7 \times 5 =$ | • 40 |
| $6 \times 8 =$ | • 32 |
| $9 \times 8 =$ | • 12 |
| $6 \times 4 =$ | • 25 |
| $3 \times 9 =$ | • 48 |
| $5 \times 5 =$ | • 45 |
| $4 \times 8 =$ | • 42 |
| $7 \times 7 =$ | • 24 |
| $9 \times 5 =$ | • 35 |
| $4 \times 7 =$ | • 49 |

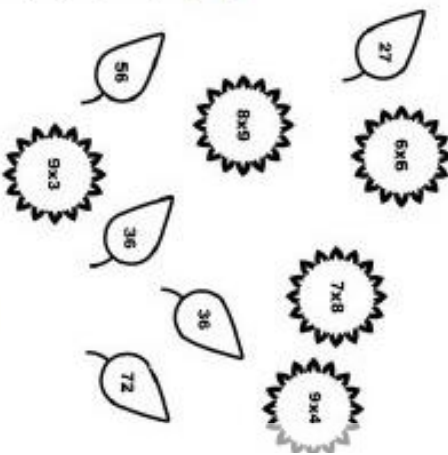
Uzupełnij puste pola

	1	2	3	4	5	6	7	8	9	10
1	1	2	3	4	5	6	7	8	9	10
2	2	4		8		12	14			20
3	3		9	12	15		21	24	27	
4	4	8		20	24	28		36	40	
5	5	10	15		25		35	40		50
6	6		18	18	30		42		54	60
7	7			21						
8	8	16			40	48	56	64		
9	9	18			45		72		90	
10	10	20	30				70	80		100

Uzupełnij

- | | |
|-----------------------|-----------------------|
| $4 \times 7 =$... | $6 \times 3 =$... |
| $3 \times \dots = 15$ | $4 \times 4 =$... |
| $6 \times 6 =$... | $2 \times \dots = 16$ |
| $\dots \times 8 = 56$ | $\dots \times 9 = 27$ |
| $\dots \times 5 = 45$ | $8 \times \dots = 32$ |

Połącz w pary działanie z wynikiem



Zastanów się i uzupełnij...

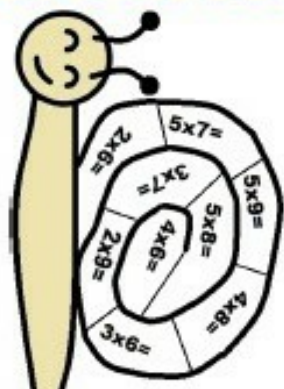
	1	2	3	4	5	6	7	8	9	10
1			21				49			
2									72	
3										
4				16						
5					20					

Opracowanie: Tikowy Beiter / tikowybeiter.blogspot.com


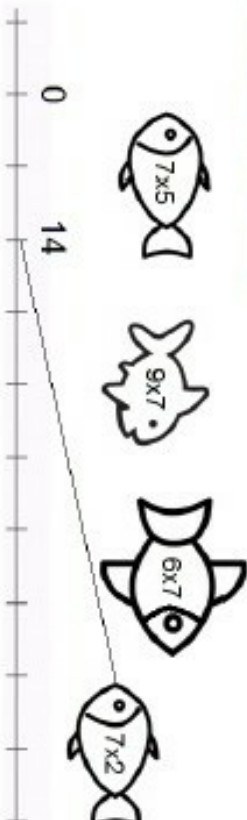
Uzupełnij według wzoru

- $5 \times 6 = 5 + 5 + 5 + 5 + 5 = 30$
 $3 \times 7 = 7 + \dots + \dots = \dots$
 $5 \times 4 = 4 + \dots + \dots + \dots = \dots$
 $4 \times 9 = 9 + \dots + \dots + \dots = \dots$
 $6 \times 3 = 3 + \dots + \dots + \dots = \dots$
 $7 \times 5 = 5 + \dots + \dots + \dots + \dots = \dots$
 $2 \times 10 = 10 + \dots = \dots$

Podaj wyniki



Wskaż wynik na osi liczbowej



$4 \times 7 =$...	$14 : 7 =$...	$9 \times 6 =$...	$56 : 7 =$...
$24 : 6 =$...	$4 \times 6 =$...	$24 : 3 =$...	$9 \times 9 =$...
$8 \times 8 =$...	$8 : 8 =$...	$2 \times 8 =$...	$72 : 8 =$...
$36 : 6 =$...	$6 \times 7 =$...	$42 : 6 =$...	$6 \times 5 =$...
$9 \times 5 =$...	$18 : 2 =$...	$4 \times 5 =$...	$63 : 9 =$...

Opracowanie: Tikowy Beiter / tikowybeiter.blogspot.com

Tabliczka mnożenia od 5 do 10

Kluczem do sukcesu są dwie dłonie, a w każdej pięć palców. Zaciśnięta pięść symbolizuje cyfrę 5, a każdy podniesiony palec podnosi wartość o jeden. Każdy z kroków z należy powtarzać do tego momentu, aż bez mrugnięcia okiem będziemy mogli odpowiedzieć na zadane pytanie. Kiedy już to opanujemy, przechodzimy do mnożenia.

Dla przykładu - mnożenie 8 razy 7.

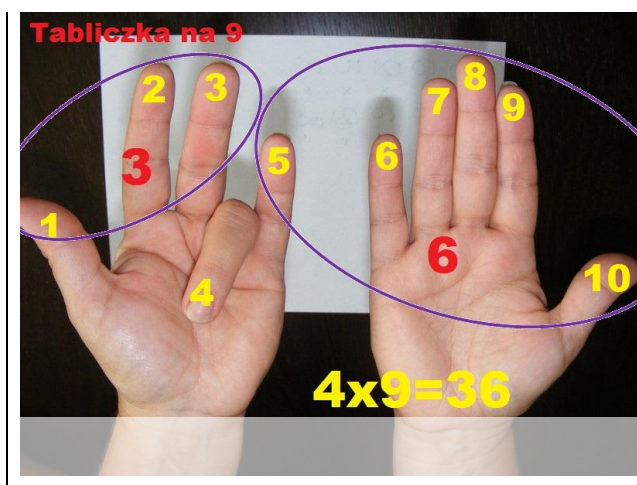
- W prawej dłoni mamy 3 palce wyciągnięte i 2 schowane, a w lewej 2 wyciągnięte i 3 schowane.
- Dodajemy wyciągnięte palce w postaci dziesiątek ($3+2=5$, w postaci dziesiątek "50")
- Schowane palce mnożymy normalnie ($2 \times 3=6$)
- 50 i 6 to 56!

Zofia Niećko

Kubuś Puchatek na miodek ma chęć,
5 razy 5 to 25.
Moja mama lubi czytać powieści,
5 razy 6 daje 30.
W moim albumie jest dużo zdjęć,
5 razy 7 to 35.
Pyszna czekolada podniebienie rozpieści,
5 razy 8 daje nam 40.
Dbaj, aby w zeszycie nie mieć brzydkich zgięć,
5 razy 9 to 45.
W pobliskim lesie rośnie piękny jesion,
5 razy 10 daje pięćdziesiąt.
Gdy podłoga brudna, trzeba ją zmyść,
6 razy 6 to 36.
Rok 12 miesięcy trwa,
6 razy 7 to 42.
Co wydarzy się jutro? Nie wiem.
Lecz 49 to 7 razy 7.
Pomogę babci zakupy nieść,
7 razy 8 to 56.
Gdy lekko pada, mówimy, że mży
7 razy 9 to 63.
Piękna i złota - to właśnie jesień!
70 to 7 razy 10.
Do robienia tostów służą tostery,
8 razy 8 to 64.
Zebra to zwierzę, które paski ma,
8 razy 9 to 72.
To bardzo nieładnie dłużyć w nosie,
80 to 10 razy 8.

Tabliczka mnożenia na 9

Wyniki uzyskamy w bardzo szybki i prosty sposób: palce numerujemy jak na zdjęciu, następnie zamykamy ten palec, który odpowiada liczbie przez którą mnożymy dziewięć - w tym przypadku jest to "palec czwarty" - palce przed tym zamkniętym to dziesiątki, te za nim to jedności. Proste prawda?



Babcia i dziadek lat mają po kilkadziesiąt.
9 razy 10 to 90.
Setki zwierząt mieszkają w zoo,
10 razy 10 to właśnie 100!

KONKURS dla czytelników Matmomanii

(Matematyczno – Literacki) - należy stworzyć tekst poetycki (wiersz, fraszka, bajka, wyliczanka), który zawiera podpowiedzi do zapamiętania tabliczki mnożenia. Tekst należy przesłać do organizatora mailem matematyka.sp17@op.pl wraz z podaniem imienia, nazwiska oraz klasy do dnia 3 października.

