

Nauczanie na odległość przedłużone



Egzaminy - zasady, harmonogram

Przechodzimy na Teams

Egzaminy 2020

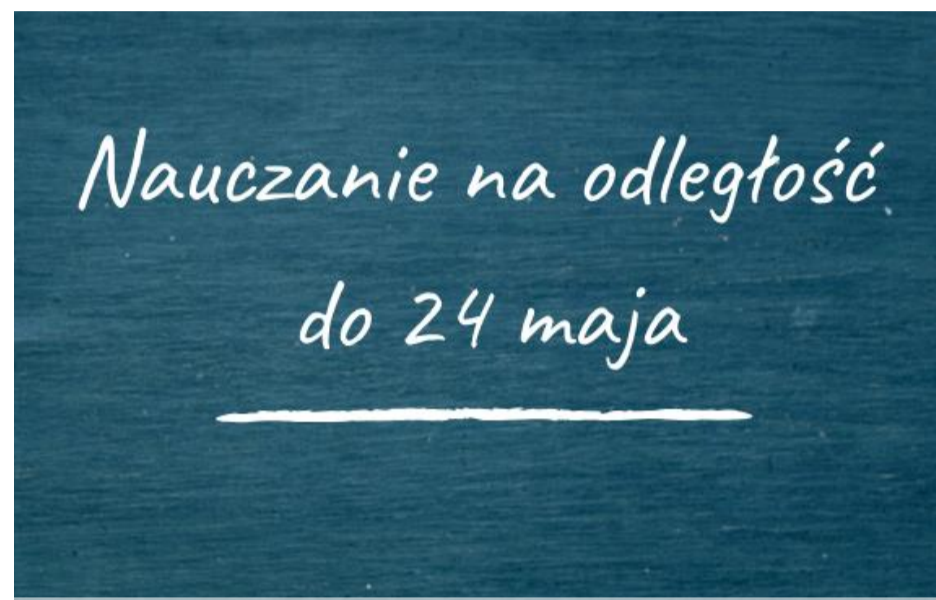
8-29 czerwca	Egzamin maturalny bez egzaminu ustnego
16-18 czerwca	Egzamin ósmoklasisty
22 czerwca - 9 lipca	Egzamin potwierdzający kwalifikacje w zawodzie (Formuła 2012 i Formuła 2017)
17-28 sierpnia	Egzamin zawodowy (Formuła 2019)



Zawieszenie zajęć przedłużone

Nadszedł maj, a szkoły są nadal zamknięte. Rząd zdecydował o dalszym ograniczeniu ich działalności do 25 maja. Ostatnie komunikaty wskazują na przedłużenie zawieszenia zajęć do 7 czerwca (z zastrzeżeniem, że w zależności od sytuacji epidemiologicznej, dopuszcza się wydłużenie jeszcze tego czasu).

Możliwe będą za to konsultacje dla maturzystów od 25 maja, a od 1 czerwca – dla pozostałych uczniów (nie wiadomo jednak, na jakich zasadach takie spotkania z nauczycielami w szkole będą się odbywać). Przypomnijmy, że w związku z pandemią koronawirusa szkoły zamknięto 12 marca. Od 25 marca obowiązuje nauczanie zdalne.



Znamy wstępne terminy egzaminów, które odbywały się u nas w maju i czerwcu. W dniach 22 czerwca-9 lipca zaplanowano egzamin potwierdzający kwalifikacje w zawodzie. Matury natomiast rozpocząć się mają 8 czerwca, a ostatni egzamin ma się odbyć 29 czerwca.

Wyniki egzaminu w terminie głównym i dodatkowym będą znane do 11 sierpnia. Egzamin poprawkowy odbędzie się 8 września, a jego wyniki poznamy do 30 września. Przewidywane są także egzaminy dodatkowe dla osób, którym wyjątkowa sytuacja losowa czy kondycja zdrowotna nie pozwolą na podejście do matury w podstawowym terminie. W takim przypadku matura odbędzie się na początku lipca. To tylko wstępne terminy, które mogą zostać przesunięte w zależności od liczby nowych zakażeń. Z całą pewnością natomiast wszystkie egzaminy mają być przeprowadzone z zachowaniem najwyższych zasad bezpieczeństwa.

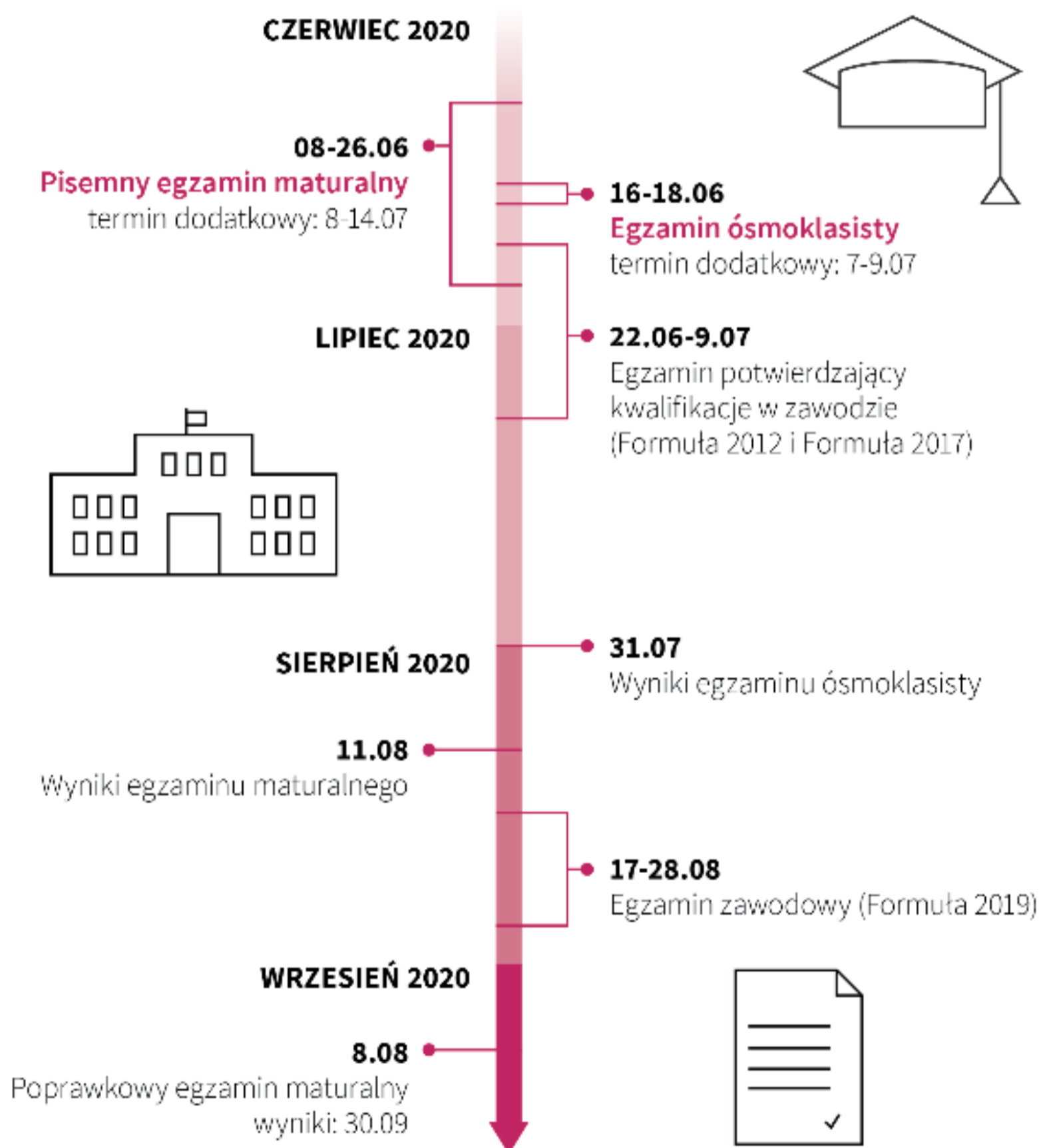
Szczegółowy terminarz egzaminów podajemy w dalszej części *Spinacza*.

W tym roku matura odbędzie się bez części ustnej z języka polskiego i obcego. Co stanie się jednak z uczniami, którzy oblali te egzaminy w zeszłym roku? Tuż przed końcem kwietnia opublikowano komunikat, że egzamin dojrzałości rozpocznie się 8 czerwca. Wtedy też pojawiła się informacja, że pierwszy raz w historii nie odbędą się egzaminy ustne. Wielu odetchnęło z ulgą - bo matura wewnętrzna potrafi być stresująca. Poza tym likwidacja ustnych oznacza, że aby zdobyć w tym roku maturę wystarczy uzyskać 30 proc. punktów z egzaminów pisemnych. 19 maja minister edukacji ogłosił na konferencji, że uczniowie, którym nie udało się zaliczyć egzaminu ustnego w ubiegłym roku, a zdali maturę pisemną, otrzymają świadectwo dojrzałości bez poprawiania już tej części.



Harmonogram egzaminów 2020

Egzaminy maturalne odbędą się wyłącznie w formie pisemnej i rozpoczną się 8 czerwca, a egzamin 8-klasisty zostanie przeprowadzony w dniach 16-18 czerwca.



Tych zasad musisz przestrzegać na egzaminie!

Matury zaczną się 8 czerwca. Ministerstwo edukacji zdecydowało o odwołaniu w tym roku egzaminów ustnych z języka polskiego i obcego, które dotąd obowiązkowo zdawali maturzyści. A wszystkie pisemne zostaną przeprowadzone w rygorze sanitarnym.

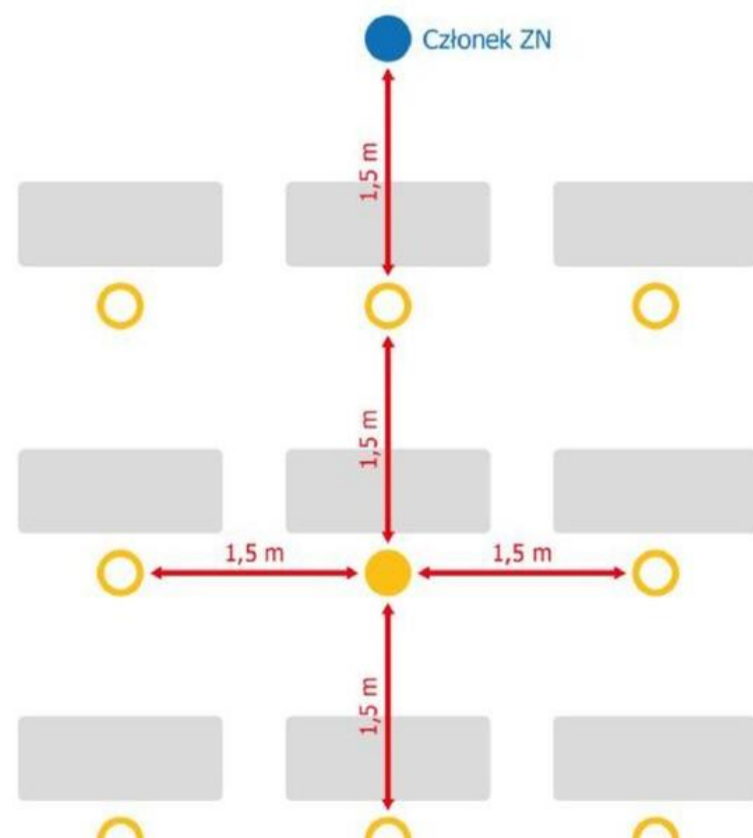
Opublikowane zostały wytyczne do organizowania egzaminów zewnętrznych w czasie epidemii koronawirusa. Podajemy najważniejsze z nich.

- Na egzamin może przyjść wyłącznie osoba zdrowa (zdający, nauczyciel, inny pracownik szkoły), bez objawów chorobowych sugerujących chorobę zakaźną
- Po wejściu do budynku należy umyć ręce płynem do dezynfekcji (będzie dostępny w szkole).
- Uczniowie muszą do szkoły przynieść własne przybory (długopisy, linijkę, czy kalkulator) i wodę do picia (szkoła nie będzie jej zapewniała zdającym).
- Zdający nie mogą pożyczać żadnych przedmiotów, na przykład długopisów, od innych zdających.
- Osoby przystępujące do więcej niż jednego egzaminu w ciągu dnia, będą mogły zjeść przyniesione przez siebie produkty w przerwie między egzaminami. Będą mogły opuścić budynek albo oczekiwać na terenie szkoły na rozpoczęcie kolejnego testu danego dnia.
- Czekaający na wejście do szkoły albo sali egzaminacyjnej mają zachowywać odpowiedni odstęp (co najmniej 1,5 metra) oraz muszą mieć zakryte usta i nos.
- Podczas wpuszczania uczniów do sali egzaminacyjnej członek zespołu nadzorującego może poprosić zdającego o chwilowe odsłonięcie twarzy w celu zweryfikowania jego tożsamości
- Zdający są zobowiązani zakrywać usta i nos do momentu zajęcia miejsca w sali. W trakcie egzaminu uczeń ma obowiązek ponownie zakryć usta i nos w następujących przypadkach: gdy podchodzi do niego nauczyciel, aby odpowiedzieć na zadane przez niego pytanie; gdy zdający wychodzi do toalety; gdy podchodzi do niego egzaminator oraz gdy uczeń kończy pracę z arkuszem egzaminacyjnym i wychodzi z sali egzaminacyjnej.



CKE nie wprowadza ograniczeń dotyczących liczby osób w sali (przy zachowaniu odpowiednich odstępów), jednak zaleca – jeżeli tylko pozwalają na to warunki lokalowe oraz zasoby ludzkie – przeprowadzanie egzaminu w salach z możliwie jak najmniejszą liczbą osób w każdej sali. Ławki w sali egzaminacyjnej należy ustawić w taki sposób, aby pomiędzy zdającymi zachowany był co najmniej 1,5-metrowy odstęp w każdym kierunku.

Sale egzaminacyjne należy wietrzyć przed wpuszczeniem do nich zdających, mniej więcej co godzinę w trakcie egzaminu (jeżeli pogoda na to pozwala oraz na zewnątrz budynku nie panuje zbyt duży hałas) oraz po egzaminie, dbając o zapewnienie komfortu zdających.



HARMONOGRAM MATUR PISEMNYCH w ZSP nr 4

Data	Przedmiot	Komisja
8 czerwca 2020	język polski poziom podstawowy godz.9.00	Hala sportowa Elżbieta Kaczmarek / Małgorzata Szaler / Karolina Marzec Aneta Włodarczyk – ZSP nr 5
8 czerwca 2020	język polski poziom rozszerzony godz. 14.00	Hala sportowa Anna Płoszyńska Dorota Filipczak – Pierek – ZSP nr 5
9 czerwca 2020	matematyka poziom podstawowy godz. 9.00	Hala sportowa Edyta Świdorska / Joanna Szczepaniak / Rafał Kociotek Sylwia Szmitka – ZSP nr 5
10 czerwca 2020	język angielski poziom podstawowy godz. 9.00	Hala sportowa Gabriela Rózga / Bożena Mrozińska / Emilia Wróbel Bogusława Czerwik – ZSP nr 5
10 czerwca 2020	język angielski poziom rozszerzony godz. 14.00	Hala sportowa Monika Poterała / Małgorzata Grzybek Wojciech Malesa – ZSP nr 5
16 czerwca 2020	biologia poziom rozszerzony godz. 9.00	Hala sportowa Magdalena Rol Elżbieta Gaj – ZSP nr 5
16 czerwca 2020	wiedza o społeczeństwie poziom rozszerzony godz. 14.00	Hala sportowa Marta Wagner / Anna Sawicka Wiesława Zubel – ZSP nr 5
19 czerwca 2020	geografia poziom rozszerzony godz. 9.00	Hala sportowa Marlena Lewandowska – Gruszczyńska / Krzysztof Wolski Bogdan Gaj – ZSP nr 5
24 czerwca 2020	historia poziom rozszerzony godz. 14.00	Hala sportowa Magdalena Maciaszczyk Iwona Suchodolska – ZSP nr 5

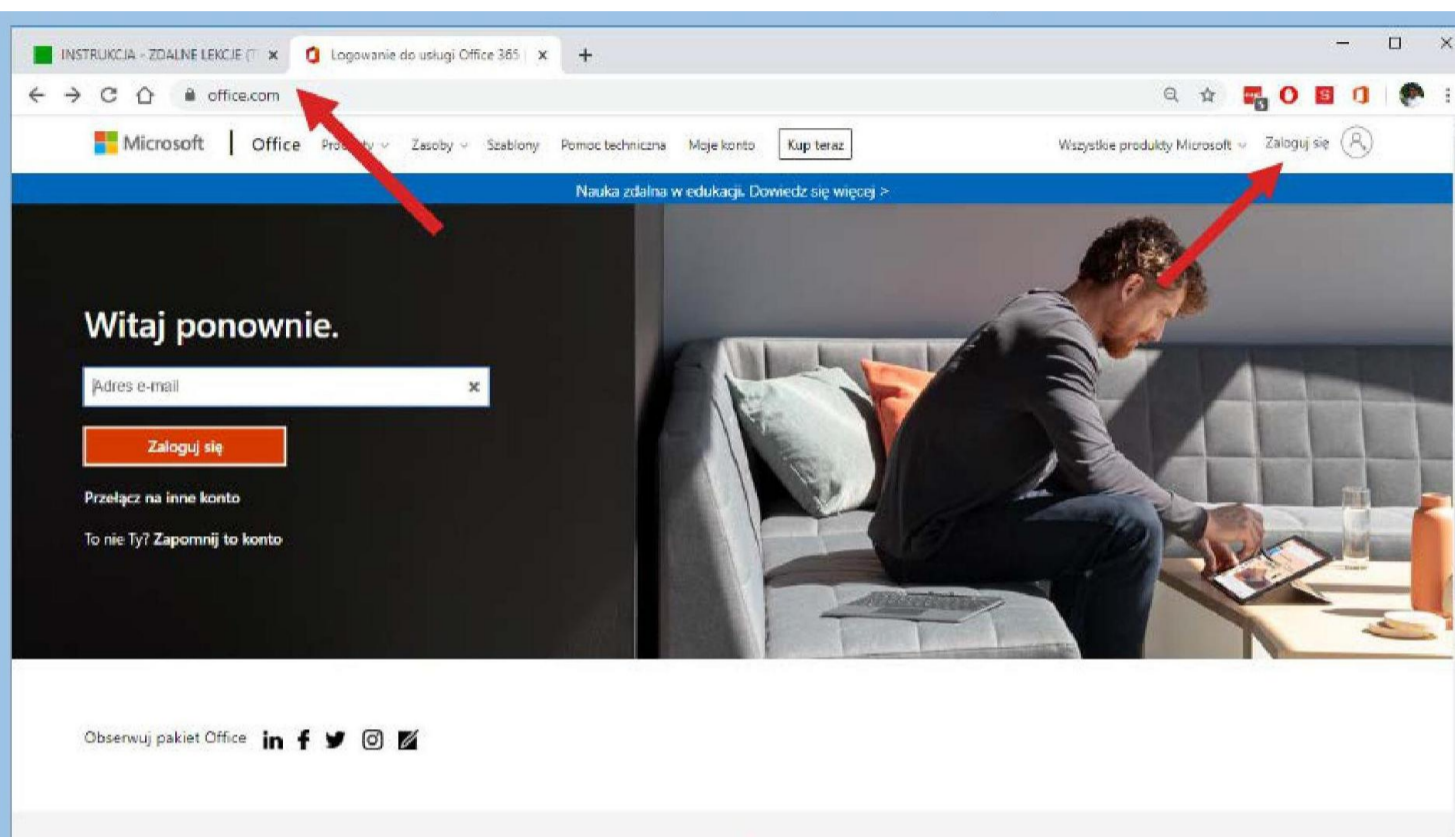
Egzaminy potwierdzające kwalifikacje zawodowe – harmonogram

Część praktyczna model „d”					
Data	Godzina	Czas trwania	Symbol kwalifikacji		Komisja
22 czerwca 2020	9:00	120 minut	Projektowanie fryzur A.23	absolwenci	Aula Magdalena Rol A. Błaszczuk –ZSP 5
	13:00	150 minut	Organizacja żywienia i usług gastronomicznych T.15	absolwenci	Aula Ewa Lęk J. Rudnicki -ZSP 5
		120 minut	Obsługa klientów i kontrahentów A.29	absolwenci	Sala A Małgorzata Szaler A. Włodarczyk-ZSP 5
Część pisemna					
23 czerwca 2020	10:00	60 minut	Sporządzanie potraw i napojów TG.07	III TF TG (gr. TG)	Hala sportowa Monika Poterała Marta Wagner S. Szmítka -ZSP 5
			Diagnozowanie i naprawa podzespołów i zespołów poj. sam. MG.18	III K III EM IIIM	
	12:00	60 minut	Projektowanie fryzur A.23	absolwenci	Aula Magdalena Śpiewak A. Włodarczyk –ZSP 5
Diagnozowanie i naprawa podzespołów i zespołów poj. sam. M.18					
12:00	60 minut	Wykonywanie zabiegów fryzjerskich AU.21	III TF TG (gr. TF)	Aula Rafał Grabowski S. Szmítka - ZSP 5	
		Organizacja żywienia i usług gastr. T.15			

Część praktyczna model „w”				
TG.07 Sporządzanie potraw i napojów (klasa III TG/TF gr. TG i kasa III K)				
120 minut				
Data egzaminu	Zmiana egzamin.	Godzina egzaminu	Skład zespołu nadzorującego	Miejsce
27 czerwca 2020	1	8:00	1. M. Rol 2. W. Konieczna- egzaminator	ZSP nr 4 P I
	1	8:00	1. A. Płoszyńska 2. T. Owczarek- egzaminator	ZSP nr 4 P II
	2	12:00	1. K.Wolski 2. W. Konieczna- egzaminator	ZSP nr 4 P I
	2	12:00	1. M. Maciaszczyk 2. T. Owczarek- egzaminator	ZSP nr 4 P II
29 czerwca 2020	1	8:00	1. E. Lęk 2. W. Konieczna- egzaminator	ZSP nr 4 P I
	1	8:00	1. G. Różga 2. Teresa Owczarek- egzaminator	ZSP nr 4 P II
	2	12:00	1. J. Pietrasik 2. W.Konieczna- egzaminator	ZSP nr 4 P I
	2	12:00	1. D. Najmrocka 2. T. Owczarek- egzaminator	ZSP nr 4 P II
	3	16:00	1. A. Mielczarek 2. W. Konieczna- egzaminator	ZSP nr 4 P I
	3	16:00	1. K. Marzec- 2. T. Owczarek- egzaminator	ZSP nr 4 P II
Część praktyczna model „w”				
AU.21 Wykonywanie zabiegów fryzjerskich				
180 minut				
Data egzaminu	Zmiana egzaminacyjna	Godzina egzaminu	Skład zespołu nadzorującego	Miejsce
29 czerwca 2020	1	9:00	1. B. Mrozińska 2. T. Nowicka – egzaminator	ZSP nr 4 pracownia fryzjerska
	3	15:00	1. E. Kaczmarek 2. T. Nowicka – egzaminator	ZSP nr 4 pracownia fryzjerska

Krótką instrukcją korzystania z aplikacji Microsoft Teams

(Uwaga! Od 25 maja zmienia się formuła zdalnego nauczania)

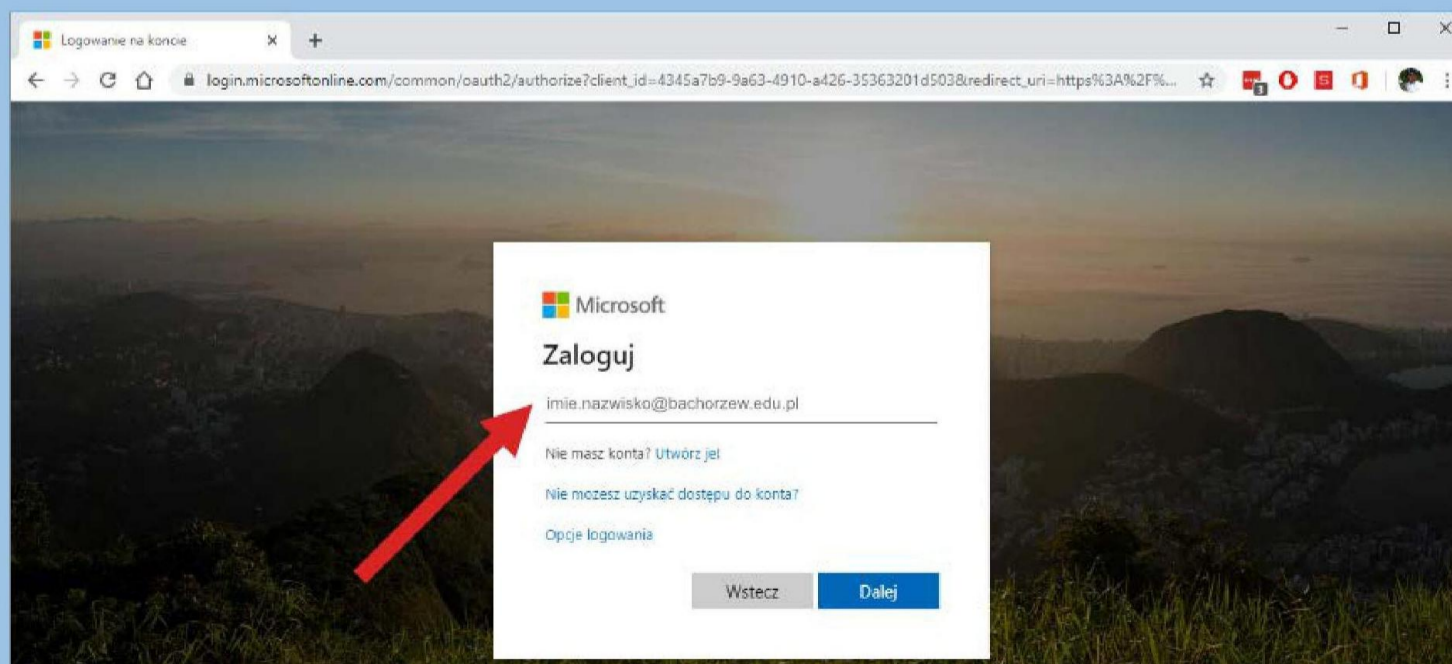


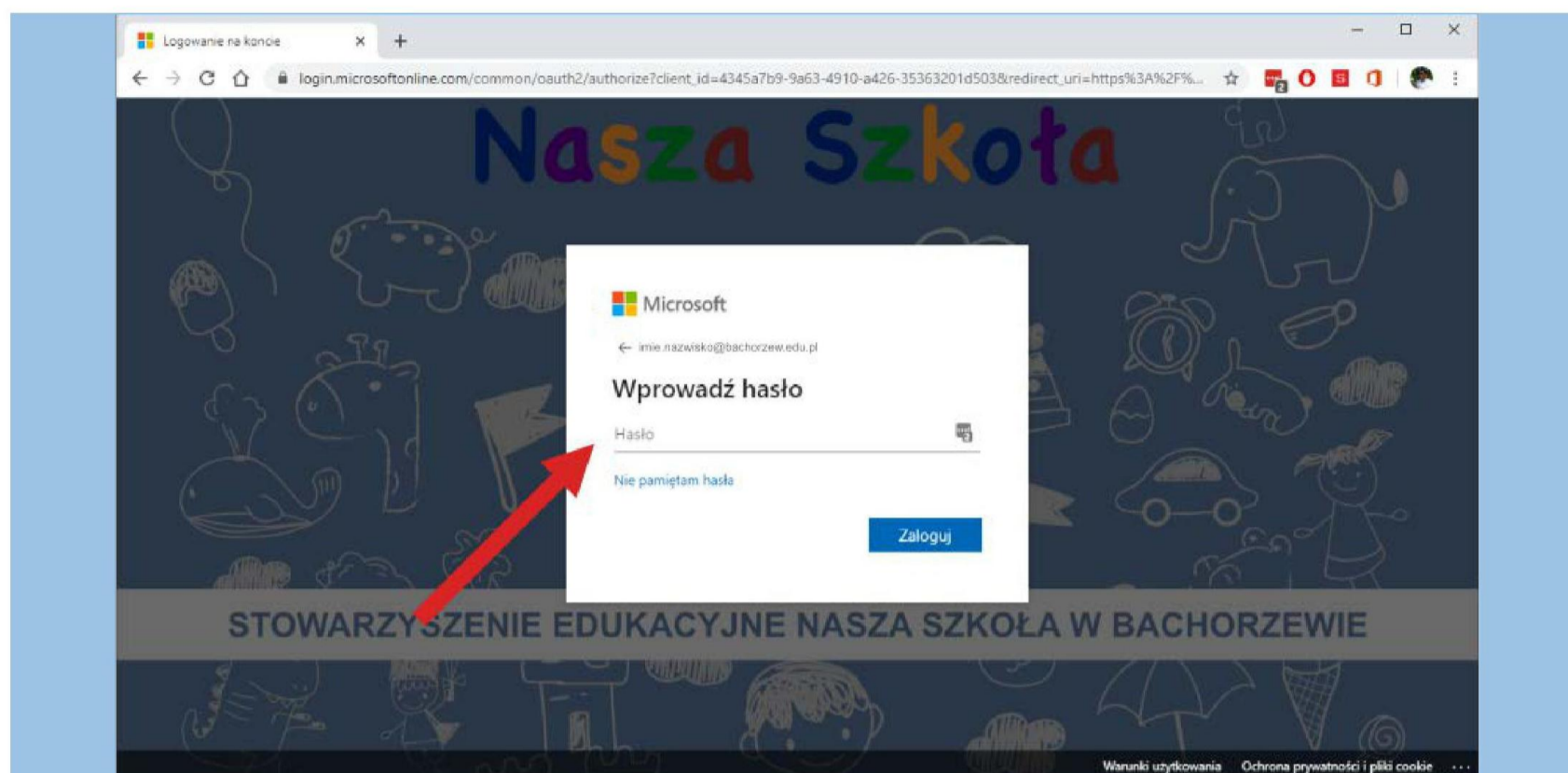
LOGOWANIE

Wpisujemy login i hasło otrzymane od wychowawcy klasy.

Jeśli, ktos zgubił hasło, prosimy o kontakt z wychowawcą klasy.

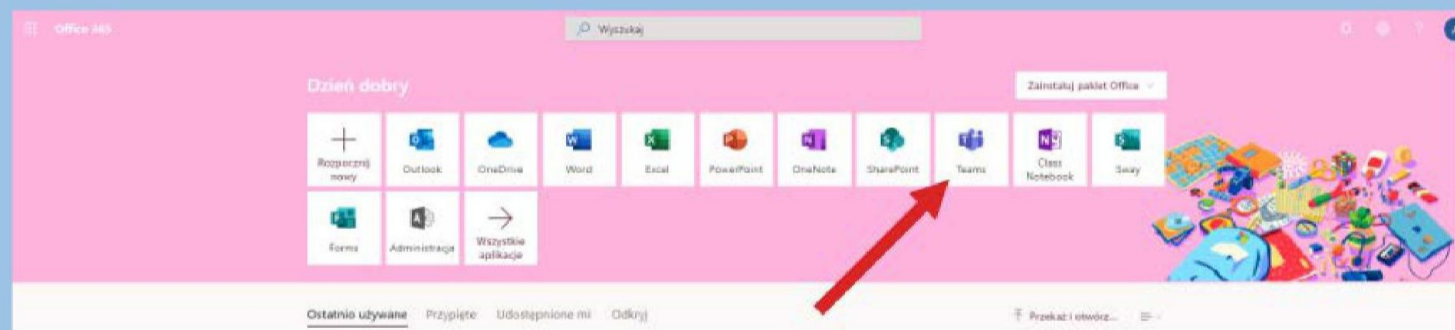
WAŻNE! nie używamy polskich znaków oraz zdrobnień imion.





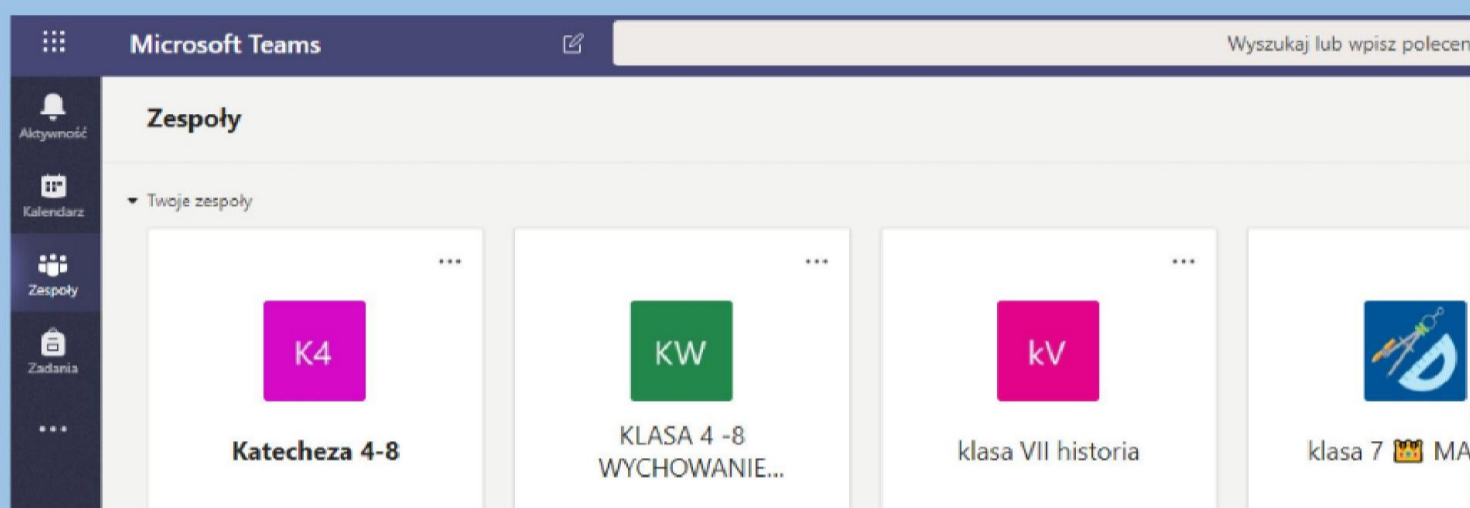
APLIKACJA TEAMS

Po zalogowaniu wybieramy opcję TEAMS - tam odbywać się będzie nauczanie zdalne (lekcje on-line, zadania, konsultacje,...)



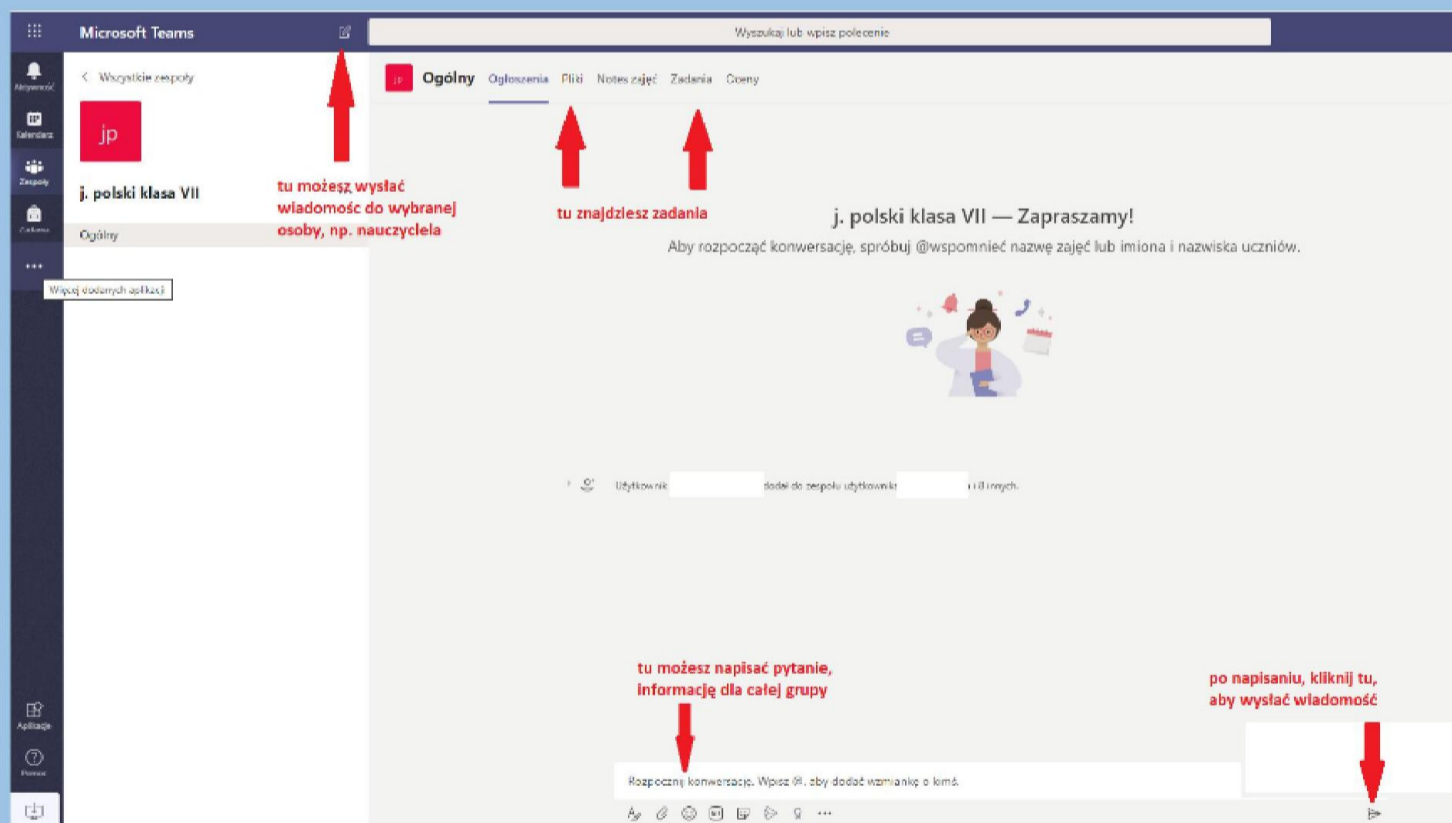
ZESPOŁY

Teraz powinniście zobaczyć wszystkie zespoły/przedmioty, które stworzyli dla Was nauczyciele np.:

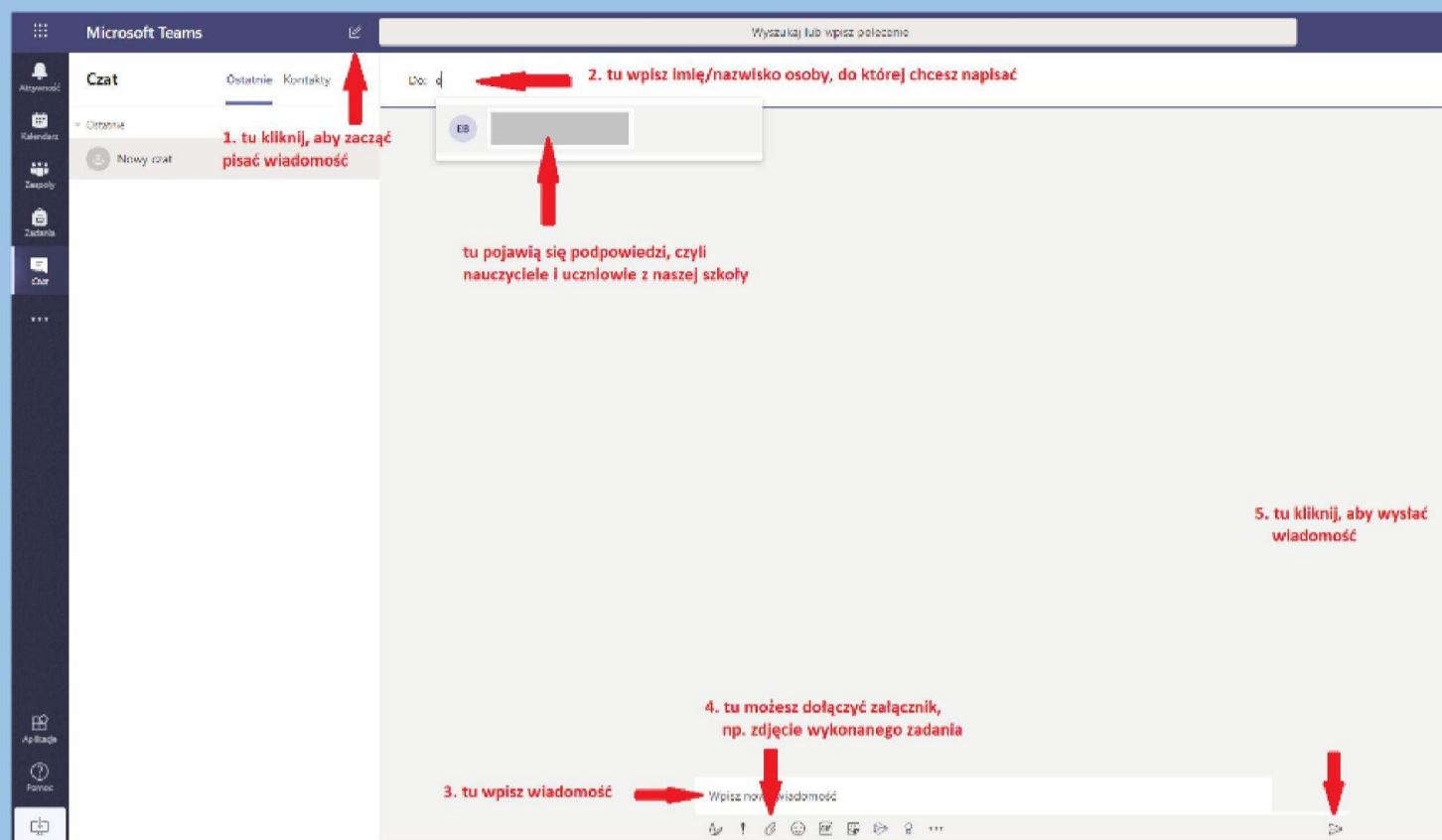


NAWIGACJA

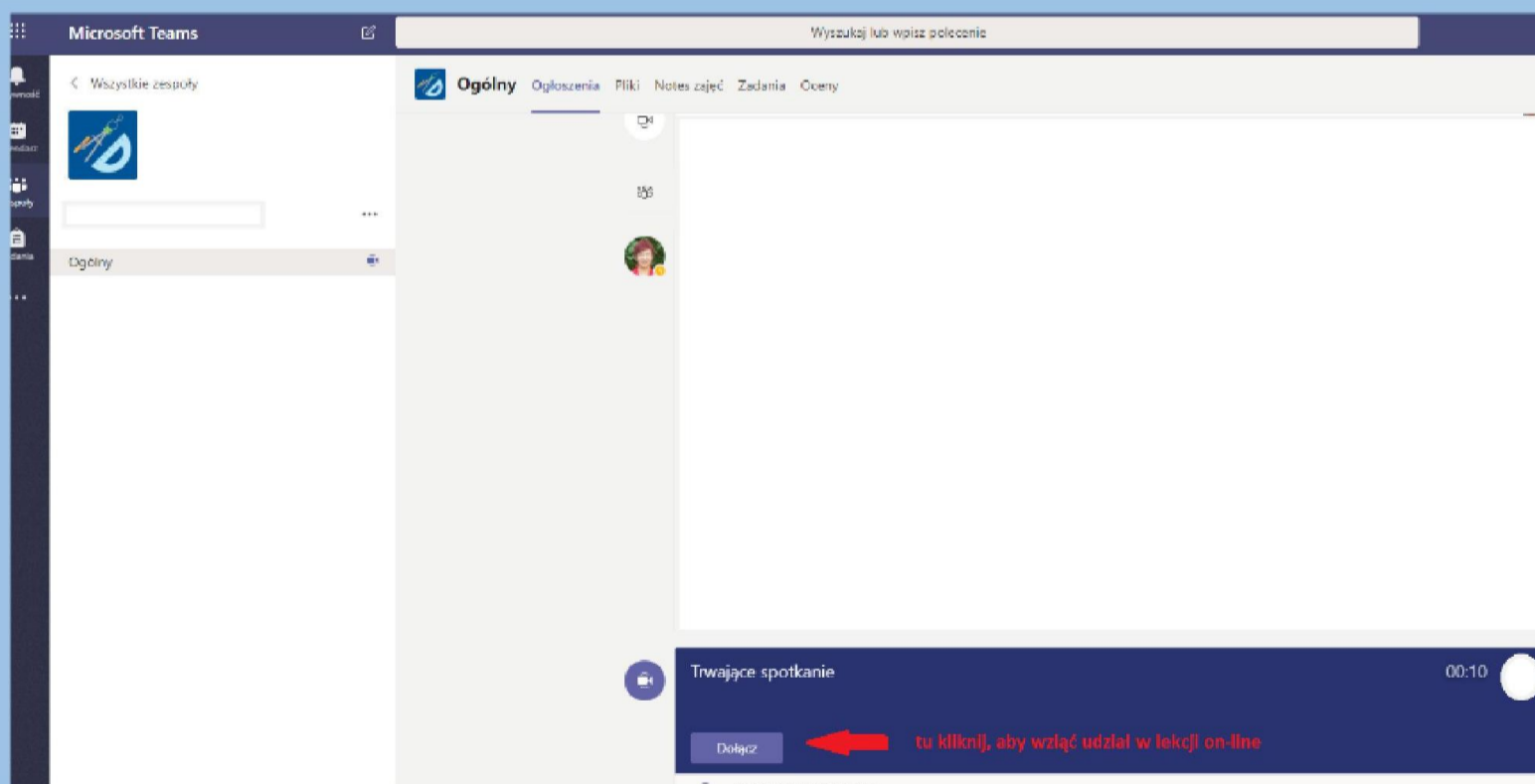
Po kliknięciu na wybrany zespół zobaczymy takie okno. Poniżej informacje, co można tam znaleźć:



Aby napisać wiadomość/ wysłać zadania do nauczyciela wykonujemy poniższą instrukcję



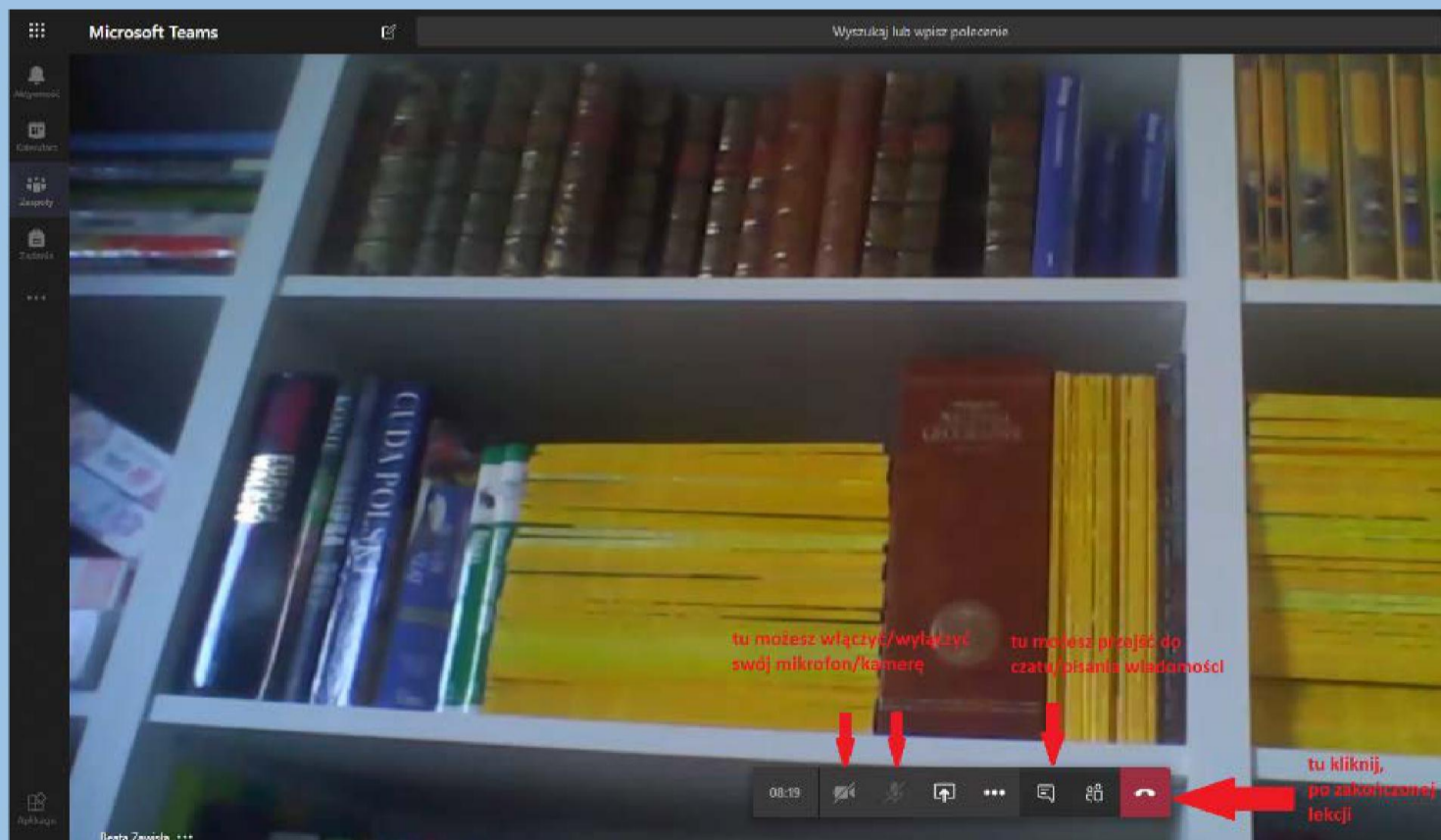
Aby wziąć udział w lekcji online, wychodzimy na dany przedmiot/zespół i klikamy dołączyć:



Potwierdzamy, że chcemy wziąć udział w lekcji:




Słuchamy nauczyciela, wykonujemy polecenia ;)



Instrukcja dla osób korzystających z telefonów

POBIERANIE APLIKACJI

W zależności od posiadanego urządzenia w sklepie [Google](#) lub [Apple](#) pobieramy aplikację Microsoft Teams

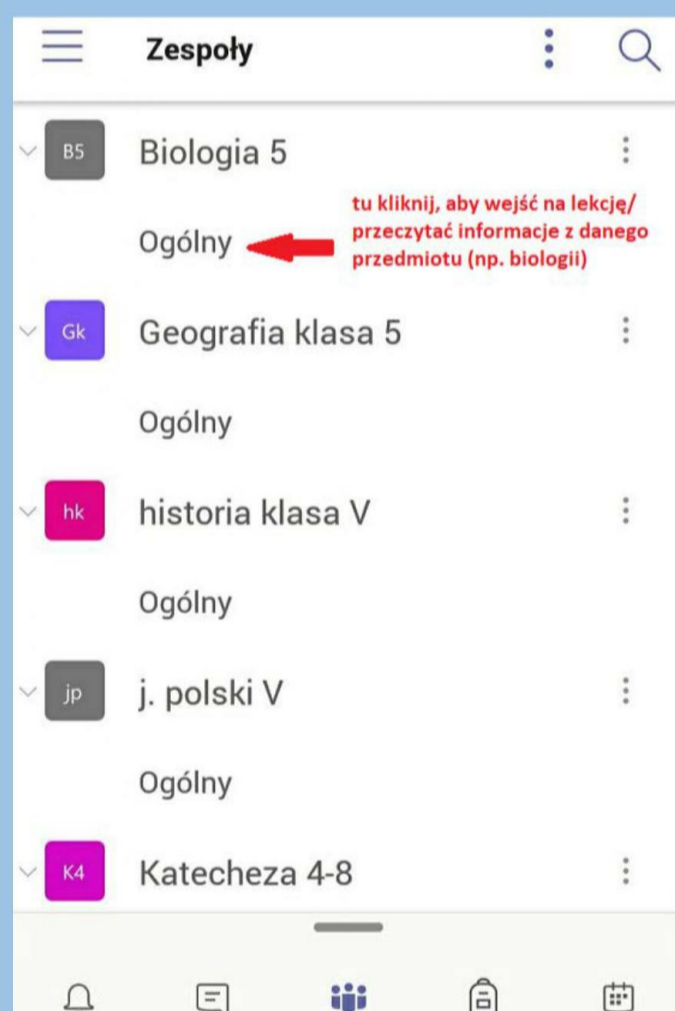


LOGOWANIE


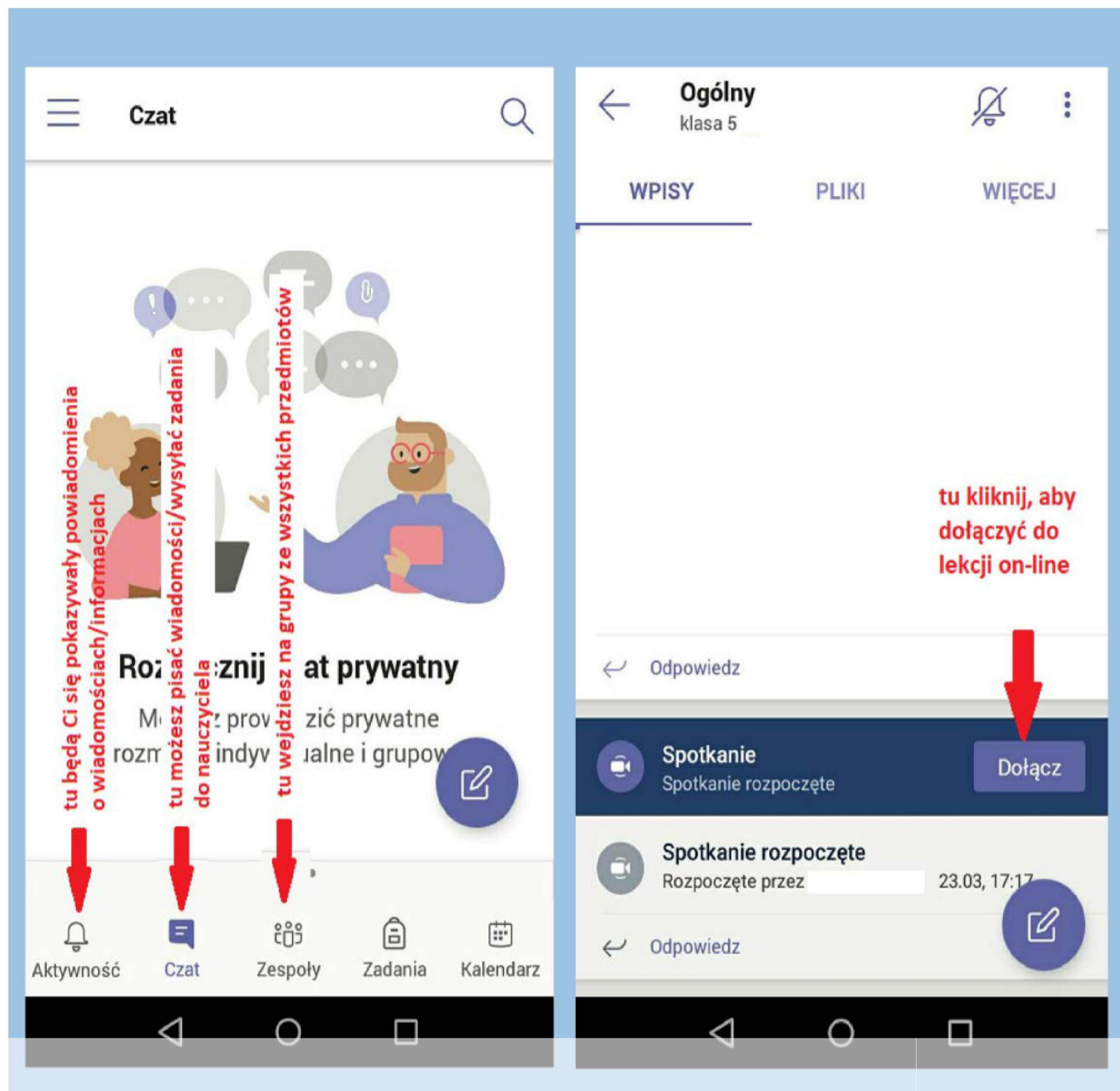
Po zainstalowaniu aplikacji, logujemy się loginem i hasłem otrzymanym od wychowawcy.

WAŻNE! nie używamy polskich znaków oraz zdrobnień imion.

NAWIGACJA



Po zalogowaniu automatycznie pojawią się Twoje zespoły. Tu znajdziecie przedmioty/zespoły stworzone przez nauczycieli.



Logo

Gazetka szkolna ZSP4

M.J.

Redakcja "Spinacza"

redaktor naczelny: Edyta Świdorska

z-ca redaktora naczelnego: Magdalena Rol

spinacz_redakcja@wp.pl

