

Ferie, ferie i już po...

W tym roku szkolnym ze względu na pandemię ferie zostały przesunięte na pierwszą połowę stycznia. Niestety, nie mogliśmy nigdzie wyjechać. Obozy sportowe, szaleństwa na nartach czy desce pozostały w sferze marzeń i czekają na realizację wtedy, gdy nadejdą lepsze, bezpieczne dla naszego zdrowia czasy. Jednak nie narzekaliśmy na nudę. Mogliśmy odpocząć, zrelaksować się, pospacerować, by powrócić do nauki... Tym wytrwalsza była praca uczniów, gdyż musieli zdobyć jak najlepsze oceny na półroczu. Ich ciężka praca nie poszła na marne i mogą się cieszyć znakomitymi ocenami. To daje im wiele motywacji do dalszej pracy w dążeniu do upragnionych wyników na koniec roku szkolnego. Wszystkim Uczniom gratulujemy sukcesów i życzymy jeszcze lepszych wyników w drugim półroczu.

Red. Joanna Mioduchowska



źródło

W tym numerze m.in.:

- o akcji zdrowo i sportowo;
- sposób na lekturę;
- nasze ulubione lektury;
- sportowe historie;
- kilka słów o rysowaniu;
- jak spędzamy wolny czas;



W zdrowym ciele, zdrowy duch...

W roku szkolnym 2020/2021 klasy I-III biorą udział w **akcji Zdrowo i Sportowo.**

Ogólnopolska Akcja ma na celu promowanie przede wszystkim aktywności fizycznej wśród dzieci najmłodszych (3-10 lat).

Poprzez udział w akcji chętni nauczyciele mają dostęp do materiałów edukacyjnych, które można wykorzystać na zajęciach w swojej grupie lub klasie. Materiały edukacyjne są przygotowywane przez partnerów akcji i dotyczą różnych aktywności: sport, zdrowie, higiena, dieta itp. Aktywne dzieci to zdrowi dorośli.

Jak wiemy aktywność fizyczna zmniejsza otyłość, zapobiega wielu chorobom i poprawia odporność organizmu. Zdrowe nawyki trwają przez całe życie. Aktywizacja ruchowa dzieci to zwiększenie ich pewności siebie, poprawa pamięci i koncentracji. Zajęcia sportowe uczą zasad fair play oraz współpracy w grupie.

Wspólnie z partnerem akcji Zdrowo i Sportowo, zapraszam Dzieci i Rodziców do korzystania z bezpłatnych zajęć sportowych online.

Rejestracja odbywa się poprzez platformę Decathlon GO, a same zajęcia są „na żywo” prowadzone za pośrednictwem aplikacji Zoom lub przeglądarki stron internetowych.

Listę aktualnie dostępnych terminów znajdziecie Państwo na Decathlon GO, pod adresem: <https://tiny.pl/72kxk>

koordynator akcji-Joanna Inez Majewska





Sposób na lekturę... jest bardzo prosty.

Wystarczy odrobina kreatywności i wyobraźni. Oto wybrane prace uczniów klasy 6d. Zgadnicie jakiej lektury dotyczą? :)


LAPBOOK...

to forma kreatywnego zaprezentowania informacji na dany temat. Przeważnie teczka, większa kartka z możliwością składania, w której w formie rysunków, wykresów, otwieranych okienek oraz ruchomych elementów przekazuje się wybrane treści.



A.S.

A.S.



M.G.

M.G.

LEKTURA W PUDEŁKU...

do pudełka po butach, słodyczach wkładane są wszelkie przedmioty, które kojarzą się z czytaną lekturą, np. rysunki, figurki z plasteliny, przedmioty symboliczne. Na wieczku umieszczamy krótkie streszczenie. Można również przygotować w pudełku makietę skojarzeniową z czytaną książką.



E.K.

E.K.



TROCHĘ O RYSOWANIU

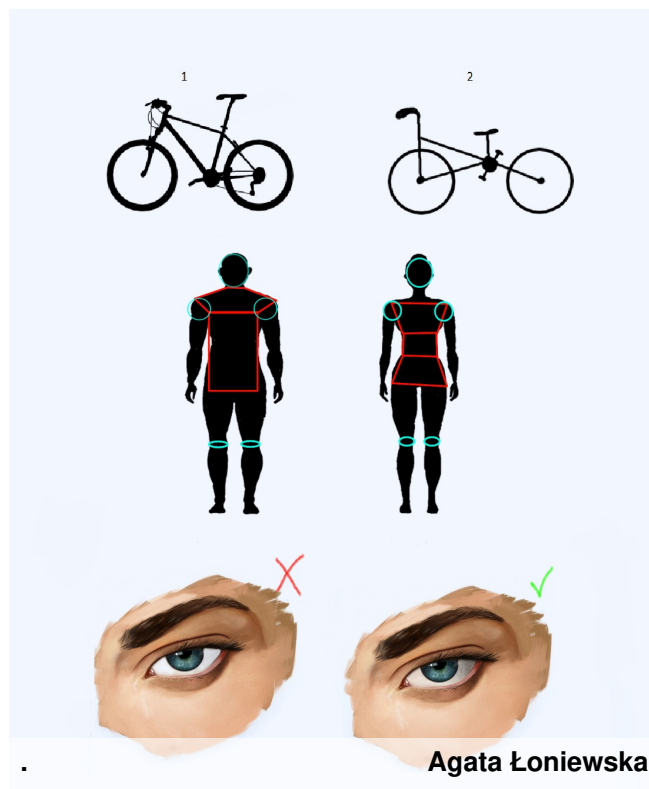
Porady:

Zawsze używaj obrazów wzorcowych tzw. refków. Po prawej narysowałam rower z pamięci i... ups. Po lewej rower, do którego użyłam obrazu wzorcowego i wygląda o wiele lepiej niż ten bez.

Odróżniaj typy ciał, po lewej sylwetka mężczyzny a po prawej kobiety – znacznie się od siebie różnią. Jedna nawet ciała tej samej płci mogą się różnić – to czy jest ktoś wysoki czy niski, gruby czy chudy ma znaczenie. Rysowanie to w 50% obserwacja, zanim weźmiesz się za szkic przyjrzyj się temu co będziesz rysować.

Znowu oczy.. a mianowicie nigdy nie zostawiaj białka bez koloru. Jeśli spojrzysz w lustro to zauważysz, że twoje oczy nie są tak zupełnie białe. Mają liczne żyłki, odbłyski i cienie, i właśnie tego nie można zapomnieć.

Red. Agata Łoniewska



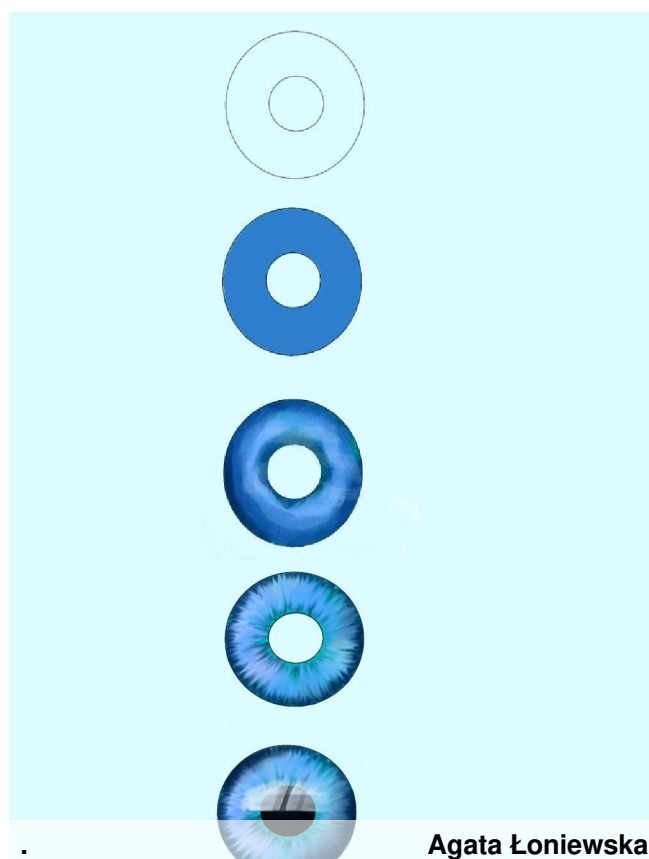
Agata Łoniewska

Mini tutorial

1. Naskicuj kontury oka.
2. Wypełnij kolorem bazowym – jeśli rysujesz na kartce pomiń.
3. Dodaj cienie, zastanów się z której strony pada światło – jeśli rysujesz na kartce, zrób to ołówkiem nawet jeśli oko ma być w innym kolorze.
4. Rozmaż narzędziem "smudge" (smugi) – lub cieniuj idąc od źrenicy w stronę zewnętrznego konturu tęczówki różnymi odcieniami.
5. Nałóż poprawki, odbłyski i cienie. Możesz zrobić to podstawowym pędzlem o przejrzystości 60 % lub białym żelopisem.

Wszystkie prace na tej stronie zostały wykonane w programie Krita, na tablecie Huion 1060plus.

Red. Agata Łoniewska



Agata Łoniewska



Mistrzostwa Świata w piłce nożnej

Mistrzostwa Świata w piłce nożnej są najważniejszą imprezą sportową dla każdego fanatyka tego sportu. Grają w nich 32 reprezentacje krajowe. Są rozgrywane w systemie turniejowym, z poprzedzającymi je eliminacjami, które trwają przez trzy lata przed turniejem. Odbywają się co 4 lata od 1930 r., z wyjątkiem 1942 i 1946 roku, gdyż z powodu II wojny światowej nie odbywały się kongresy FIFA (FIFA – organizacja zrzeszająca federacje narodowe), na których podejmowano decyzję o organizacji turnieju. Pierwsze Mistrzostwa Świata odbyły się w 1930 r. w Urugwaju.

Red. Mikołaj Marczewski

Najbardziej utytułowane reprezentacje mundialu

Bez wątplenia najbardziej utytułowaną reprezentacją jest Brazylia, która wygrała cały turniej pięciokrotnie oraz jako jedyna uczestniczyła we wszystkich Mistrzostwach Świata poczynawszy od 1930 r. Czterokrotnie zwycięzcami zostali zawodnicy reprezentacji Włoch i Niemiec.

Dwukrotnie wygrywała Argentyna, Francja i Urugwaj, który był zwycięzcą pierwszego turnieju. Po jednym tytule mistrzowskim mają na swoim koncie Anglia i Hiszpania. Warto też spojrzeć na naszą Polskę, która ośmiokrotnie uczestniczyła w pucharze świata, dwukrotnie zajmując trzecie miejsce w końcowej klasyfikacji – w 1974 r. w Niemczech, gdy królem strzelców całego turnieju został Grzegorz Lato i w 1982 roku w Hiszpanii.

Red. Mikołaj Marczewski



Drużyna Urugwaju na Mistrzostwach Świata w 1930 r.

Co można robić w wolnym czasie?



Teraz gdy wszystko jest pozamykane to nie można robić zbyt wiele. Siedzimy na lekcjach online i to zajmuje nam większość czasu. Moje pomysły na nudę to na przykład: nauczenie się rzeczy, na które normalnie nie mam czasu, posprzątanie pokoju, próby robienia makijażu lub potrenowanie.

Moi przyjaciele także znaleźli swoje pasje, które umilają im wolny czas. Chciałabym Wam zaprezentować, czym się zajmują i co sprawia im największą przyjemność. Niektórzy może powiedzą: "Nuda", "Po co to robić?". Otóż oni spełniają się w tym, co robią. Jest to ich sposób na nudę, oderwanie się od rzeczywistości i przyjemne spędzenie czasu. A ile mają frajdy!!


Red. Natasza Ludnicka

Oskar od 6 lat zajmuje się cardistry.

Cardistry jest to sztuka polegająca na tworzeniu różnych układów z kart jak na poniższym zdjęciu. Uwielbia to robić w wolnym czasie, ponieważ sprawia mu to radość i bardzo lubi to prezentować innym ludziom.




Mela w wolnym czasie zajmuje się modą. Uwielbia tworzyć własne stylizacje. Gdy tylko znajdzie chwilę, przegląda internet w poszukiwaniu nowych perełek do swoich kreacji. Być może zostanie modową stylistką?



Zniwiarz- tajemnicze istoty, które walczą z upiorami rodem ze słowiańskich wierzeń. Wyglądają oni jak ludzie, ale nie są już nimi w pełni. Kiedyś umarli, a ich dusze zamiast odejść do zaświatów wróciły na ziemię i przyjęły postać fizyczną. Autorka: Paulina Hendel

Mimo nieograniczonego internetu, różnych aplikacji i innych pochłaniaczy czasu, wiele z nas dalej sięga po książki. Jest to niesamowita odskocznia od całego świata i możliwość aby nasza wyobraźnia wzięła górę. Tutaj pokazujemy książki po które najczęściej sięga młodzież.

Harry Potter- Cykl przedstawia świat magii, czyli społeczność czarodziejów, istniejącą równoległe do świata niemagicznego, tak zwanego mugolskiego. Autorka: J.K Rowling



Never Never: Charlie i Sillas są jak czyste karty. Nie wiedzą, kim są, co do siebie czują, skąd pochodzą ani co wydarzyło się wcześniej w ich życiu. Nie znają swojej przeszłości. Pomięte kartki, tajemnicze notatki i fotografie nieznanymi miejsc muszą im pomóc w odkryciu własnej tożsamości. Ale czy można odbudować uczucia? Autorzy: Collen Hoover i Tarryn Fisher.

Szeptem: Jest to pierwsza część sagi Szeptem. Książka została wydana 13 października 2009 roku w Stanach Zjednoczonych, a w Polsce 13 stycznia 2010 roku. Książka opowiada o losach nastoletniej Nory Grey, która spotyka tajemniczego Patcha. Autorka: Becca Fitzpatrick

The kissing both- Pierwszy pocałunek prowadzi nastoletnią Elle do zakazanego romansu ze szkolnym przystojniakiem, co grozi jej utratą najlepszego przyjaciela. Autorka: Beth Reekles

Red. Wiktoria Janik
Red. Justyna Wójcik

