



Witaj, wiosno!




**8 marca świętowaliśmy
Dzień Kobiet**



**Przygotowania
do Wielkanocy**



**Odżywiajcie się zdrowo,
smacznie i kolorowo!**



1 marca NARODOWY DZIEŃ PAMIĘCI ŻOŁNIERZY WYKLĘTYCH

Z okazji Narodowego Dnia Pamięci Żołnierzy Wyklętych uczniowie przygotowali okolicznościowy film, który mogliśmy obejrzeć podczas zajęć z wychowawcą. Film przybliżył trudne czasy powojenne oraz sylwetki żołnierzy, którzy do końca nie złożyli broni.

Z powodu pandemii i zdalnego nauczania film również został zrealizowany zdalnie. Wszyscy aktorzy zarejestrowali swoje wystąpienia, które później zostały zmontowane w jedną całość. Film jest dostępny pod linkiem <https://tiny.pl/r4h43>



8 marca ROCZNICA PACYFIKACJI WSI JAMY

8 marca to, niestety, nie tylko Dzień Kobiet, ale smutna rocznica w historii naszej małej ojczyzny...

8 marca 1944 roku wydarzyła się w Jamach ogromna tragedia - Niemcy dokonali pacyfikacji wsi.

Podczas pacyfikacji w okrutny sposób wymordowano 152 osoby, w tym 41 dzieci.

Corocznie na cmentarzu parafialnym oraz w kaplicy wsi Jamy odbywają się uroczyste obchody upamiętniające to tragiczne wydarzenie.



WIELKI POST

Wielki Post to czas pokuty i nawrócenia, przygotowujący wiernych do godnego przeżycia pamiątki Męki, Śmierci i Zmartwychwstania Chrystusa. Na lekcji religii najmłodszy uczniowie próbowali samodzielnie wykonać chustę św. Weroniki, na której zostało utrwalone oblicze umęczonego Chrystusa.



WIOSNA NA PARAPECIE

Uczniowie klasy I b założyli na parapecie okna klasowy wiosenny ogródek - dzieci będą tam uprawiać szczypiorek. Mali ogrodnicy uczą się zdrowo odżywiać, ale także pielęgnować roślinki. Jak widać, daje to mnóstwo radości:)



Co można wyczarować w szkole?

Można wyczarować mnóstwo ciekawych prac, jeśli mamy wyobraźnię i jesteśmy kreatywni.

Najmłodszym uczniom naszej szkoły nie brakuje kreatywności - stworzyli piękne prace wielkanocne oraz konstrukcje z warzyw i owoców, bo przecież o zdrowym odżywianiu zawsze trzeba pamiętać:)

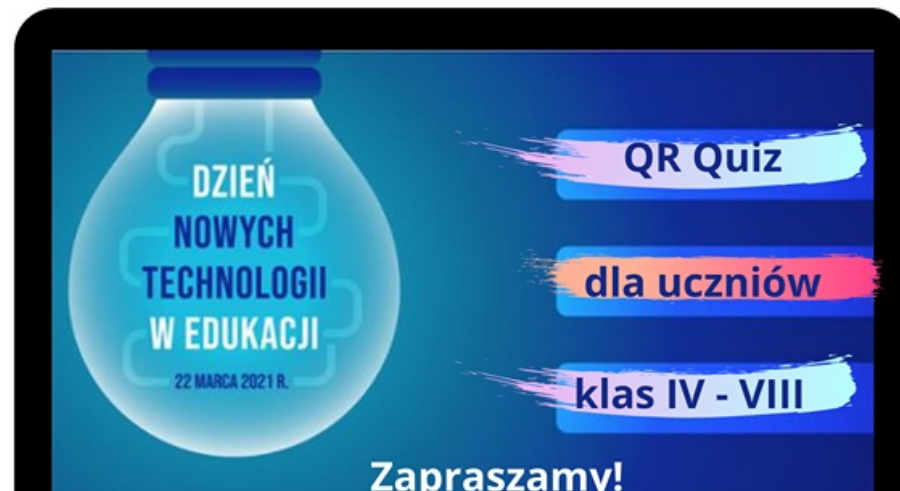


WYRÓŻNIENIE PRACY WYSTAWĄ
Aleksandra Janiak, 1.7, SP w Ostrowie Lubelskim
Opiekun plast.: Urszula Świdarska

DIECEZJALNY KONKURS PLASTYCZNY

„Jan Paweł II dzieciom – dzieci Janowi Pawłowi II”

Na konkurs wpłynęło 219 prac. Praca Aleksandry Janiak z klasy II została wyróżniona wystawą.



W marcu wiele uwagi poświęciliśmy na kwestie związane z zastosowaniem nowych technologii. Zdalne nauczanie wymaga od nas takich umiejętności. Z tej okazji powstały różne materiały reklamowe: filmy, plakaty, prezentacje. Starsi uczniowie mogli się sprawdzić, rozwiązując quiz z QR kodami.



Wspomnienie balu karnawałowego klasy II



Kto inny może w pracy grać i bawić się?

Rozmowa z Panią Olgą Domańską - logopedą

6 marca obchodziliśmy Europejski Dzień Logopedy, ale czy wszyscy wiedzą, czym właściwie zajmuje się logopeda? Na pewno nie jest to "Ten od stóp", jak sądzą niektórzy;

1. Na czym polega zawód logopedy?

Logopeda, wbrew temu jak powszechnie się uważa, nie zajmuje się wyłącznie wadami wymowy. Zadaniem logopedy jest kształtowanie i usprawnianie mowy i komunikacji, czyli umiejętności związanych nie tylko z czynnościami mówienia i rozumienia mowy, ale także wymianą informacji pomiędzy użytkownikami języka. Opieką logopedyczną możemy objąć m. in. osoby z : opóźnionym rozwojem mowy, wadami słuchu, uszkodzeniami układu nerwowego, zaburzeniami płynności wypowiedzi, mutyzmem wybiórczym, zaburzeniami ze spektrum autyzmu, po usunięciu krtani, czy osoby dorosłe z demencją i wiele innych.

2. Co skłoniło Panią do zostania logopedką?

Po maturze każdy szukał jakiegoś pomysłu na siebie. Moim, początkowo, była psychologia- już w liceum byłam w klasie o profilu lingwistycznym z elementami psychologii. Na stronie UMCS-u przypadkowo znalazłam jednak zakładkę „logopedia z audiologią”, przeczytałam program studiów i stwierdziłam, że może to być coś dla mnie- połączenie medycyny i językoznawstwa. Przeszłam egzaminy wstępne i zakwalifikowałam się. Trochę przypadek, trochę łut szczęścia... złapałam bakcyła, poznałam ciekawych ludzi. Psychologia odeszła na bok.

3. Czy według Pani trudno jest zostać logopedą? Jaka jest droga do tego zawodu?

Aby zostać logopedą, należy dobrze zdać maturę i przejść egzaminy wstępne kwalifikujące na studia. Ja ukończyłam 5- letnie studia magisterskie na kierunku logopedia z audiologią, obroniłam pracę licencjacką i magisterską . Wiem, że obecnie istnieje również wiele studiów podyplomowych czy specjalizacji logopedycznych. Warto dodać, że pomimo ukończenia studiów ciągle się dokształcamy- uczestniczymy w kursach i szkoleniach, nierzadko robimy dodatkowe studia podyplomowe, doskonalimy swój warsztat, staramy się na bieżąco śledzić literaturę fachową i najnowsze badania, aby jak najlepiej pomagać naszym uczniom i pacjentom.

4. Jak Pani się czuje, pracując z dziećmi w szkole?

Jest to praca, która daje dużo satysfakcji. Cieszę się z każdego sukcesu moich uczniów.

5. Jakie są według Pani wady i zalety tego zawodu?

Trudno mówić o wadach i zaletach... wszystko zależy od tego, jak spojrzymy na pewne aspekty tej pracy. Niewątpliwie jest ona bardzo absorbująca, zajmująca dużo, także prywatnego, czasu, ale satysfakcja, którą niosą ze sobą sukcesy dzieci ,jest warta poświęconego czasu... poza tym, kto inny może w pracy grać i bawić się? ;)

Na koniec prosimy o dokończenie wypowiedzi:

Lubię spędzać czas z przyjaciółmi lub z dobrą książką.

Nie lubię tracić czasu.

Denerwuje mnie arogancja i złośliwość.

Najważniejsze dla mnie jest zdrowie !

Nie wychodzę z domu bez maseczki ;)

Dziękujemy za udzielenie odpowiedzi i życzymy wielu sukcesów!

Dziękuję serdecznie! Pozdrawiam ciepło i czekam, aż wszyscy spotkamy się w szkole!

Opracowała: Kaja Bartkiewicz



Portret pani Olgi okiem dziecka;



21 marca - Dzień Motyla

Motyle stanowią drugą pod względem liczebności liczbę owadów (pierwszą są chrząszcze).

Obecnie na całym świecie żyje ok. 150 tys. gatunków motyli.

Na terenie Polski żyje ok. 3 tys. gatunków tych owadów.

Motyle to owady, które występują na niemal wszystkich kontynentach. Wyjątek stanowi tylko Antarktyda.

Motyle dzienne, takie jak np. paź królowej, wykonują ok. 300 ruchów skrzydłami na minutę.

ZACZARUJ SWÓJ OGRÓD! JAK SADZIĆ I PIELEGNOWAĆ WIOSENNE KWIATY?



Maciejka

Jak sadzić?

- > Maciejkę należy sadzić pod koniec kwietnia.
- > Sadzimy od 20 do 30cm w odstępach ok. 10cm.
- > **Nie poleca się jej przesadzać ze względu na długi korzeń!**
- > Aby uzyskać efekt długotrwałego kwitnienia Maciejki dobrze jest rozdzielić siew na kilka etapów, w odstępach dwu-trzytygodniowych. Kiedy przekwitnie jedna część roślin, następne będą kolejno rozwijać kwiaty.

Jak pielęgnować?

- > Maciejkę należy regularnie podlewać, większe dawki powinna otrzymywać podczas suszy.
- > W maju podajemy jej dawkę nawozu, który je wzmocni, rośliny uprawiane w skrzynkach albo doniczkach należy zasilać nawozem płynnym co dwa tygodnie. Podlewać maciejkę należy kierować strumień wody na ziemię, a nie na rośliny.

Ciekawostki!

- > Maciejka jest znana również jako *Lekwonia długopłatkowa*.
- > Łacińska nazwa została nadana roślinie na cześć włoskiego botanika Pietro Mattioli. Natomiast nazwa „lewkonia” pochodzi od greckiego „leukoion” – „biały fiołek”.



Krokus

Jak sadzić?

- > Krokusy sadzimy wczesną jesienią.
- > Sadzimy od 6 do 10 cm głębokości, odstęp między cebulkami powinny wynosić od 8 do 10cm.
- > Obficie podlewamy i oklepujemy glebę.
- > **Jeśli jednak jesień okaże się sucha, warto zrobić to od czasu do czasu, nie przesadzając jednak z ilością wody.**
- > Gleba powinna być przepuszczalna, bogata w próchnicę, o lekko kwaśnym odczynie.

Jak pielęgnować?

- > Krokusy nie potrzebują nawozu (chyba, że właściciel chce dać mu większą dawkę minerałów).
- > Poleca się go stosować dwa razy w roku: raz na jesień, raz na wiosnę.
- > Krokus niestety zaczyna obumierać w okolicach maja...

Ciekawostki!

- > Krokusy od lat są roślinami ozdobnymi, które najczęściej występują w Alpach i Tatrach.
- > Krokus jest znany również jako *Szafran wiosenny*.



MODNY KĄCIK

Kombinezon damski- Kombinezon damski to świetna alternatywa dla tradycyjnych sukienek i spódnic na wiosnę. Jest to wygodne ubranie, które może pasować zarówno na co dzień, jak i na eleganckie spotkania. Wystarczy dobrać odpowiedni model i krój, aby stworzyć modny oraz oryginalny look.

Kurtki koszulowe- Jednym z hitów na wiosnę 2021 będą kurtki koszulowe, czyli tzw. shackets. Przypominają nieco męskie, obszerne flanelowe koszule, są jednak dużo cieplejsze. Świetnie wpisują się w styl casualowy – dobrze wyglądają zarówno do klasycznych jeansów, jak i do szalenie modnych spodni dresowych. Bardzo efektownie wyglądają zwłaszcza kurtki koszulowe w kratę.

Klasyczny trencz- Trencz nie wychodzi z mody. Mało kto wie jednak, że historia tego klasycznego płaszcza sięga początków XX wieku, kiedy Thomas Burberry zaprojektował okrycie wierzchnie dla brytyjskiej armii. Płaszcz chronił przed wiatrem i deszczem i miał typowo militarne elementy, jak pagony i sprzączki. Już w latach 40. XX wieku stał się elementem mody codziennej – najpierw męskiej, następnie damskiej. Dziś trencz jest uznawany za kultowy model i trudno wyobrazić sobie bez niego wiosenną garderobę.


Wiosenne płaszcze oversize- Niewychodzący z mody fason oversize przypadnie go gustu przede wszystkim kobietom, które cenią swobodę, nonszalancję i modowe eksperymenty. Obszerny wiosenny płaszcz może **budzić skojarzenia z prochowcem, poprzez geometryczne formy nawiązywać do męskiej garderoby lub mieć klasycznie prosty, nieprzylegający do ciała fasonu**. Zapewni swobodę ruchów, a odpowiednio wystylizowany – pozwoli ukryć zbędne kilogramy. Warto zwrócić uwagę zwłaszcza na luźne płaszcze z **dużymi, nieco przeskalowanymi klapami**.

Grochy i groszki- Grochy i groszki pojawiają się w propozycjach na sezon wiosna/lato 2020 takich domów mody, jak Carolina Herrera czy Moschino. Można było podejrzeć je również na wybiegach Marca Jacobsa, Dries Van Noten oraz Altuzarra. Print w mikro i makro formie pojawia się na koszulach, sukienkach midi, a nawet - torebkach. Grochy można dowolnie łączyć z innymi wzorami oraz mocniejszymi kolorami.

Cekiny- Ubrania w klimacie disco nie są domeną jedynie karnawału i szalonej, sylwestrowej nocy - projektanci Saint Laurent oraz Emporio Armani udowodnili, że look w stylu glamour może być również obecny na co dzień: w pracy lub podczas wieczornego wyjścia ze znajomymi. **Wzorzyste kreacje-** Geometryczne formy, pasy, kratka i moc soczystych kolorów. W tym roku domy mody Moschino, Marni czy Chloe stawiają na fantazyjne grafiki, wzmocnione dodatkowo nasyconymi barwami. Takie ubrania to strzał w dziesiątkę podczas wyjścia ze znajomymi czy rodzinnej imprezy. Nie bój się zestawiać wzorzystych ubrań ze stonowanymi odcieniami ziemi: brązami, zielenią czy żółtym.

Klaudia Haraszczuk





NAJPOPULARNIEJSZE GRY KOMPUTEROWE


Chyba każdy lubi grać na konsoli, komputerze, telefonie lub na czymś innym... i pewnie każdy ma swoją ulubioną grę.


Dzisiaj przedstawię Wam najbardziej popularne w ostatnim czasie gry dla dzieci i nastolatków.

1. **Minecraft** - pewnie większość osób zna tą grę. Jest ona dla dzieci jak i dla dorosłych. W tej grze możesz budować, niszczyć, walczyć i robić to co w normalnym życiu. Śmieszny jest też wygląd gry, nie jest zrobiona zwyczajnie... cały świat jest kwadratowy! Są tam też postacie fikcyjne takie jak: zombie, szkielet, creeper itp. ... Moim zdaniem sama gra w sobie jest świetna.
2. **Fifa 21** - Najpopularniejsza gra piłkarska świata w nowej odsłonie oferuje jeszcze bardziej autentyczne doświadczenia. Ulepszona inteligencja zawodników i nowy system dynamicznego ataku pozwolą na bardziej realistyczne pojedynki 1 na 1. Kariera w FIFA 21 pozwoli Ci poprowadzić ulubiony zespół ku największym trofeom piłkarskim.
3. **Legó. Władca Pierścieni** - familijna gra zręcznościowa. Przedstawia historię, w której Frodo musi opuścić swój dom i zniszczyć magiczny pierścień zagrażający światu. Pierścień szuka jednak swojego władcy. Bohater wyrusza w wyprawę, której celem jest Góra Przeznaczenia. Na swojej drodze spotka hordy orków i wiele innych stworów, którym będzie musiał stawić czoła wraz ze swoimi kompanami z Drużyny Pierścienia.
4. **The Sims 4** - familijna gra symulacyjna. Dla graczy od 12. roku życia.

To wyjątkowa symulacja życia, w której będziesz mógł pogrywać życiem Simów i tworzyć szalone historie.

Nowi Simowie są sprytni, mają skomplikowaną osobowość i emocje. W aplikacji Stwórz Sima i w trybie budowania wyzwolisz swoją kreatywność. Będziesz kontrolować umysły, ciała i serca swoich Simów. Możesz oglądać, udostępniać i dodawać do swojej gry elementy z Galerii.



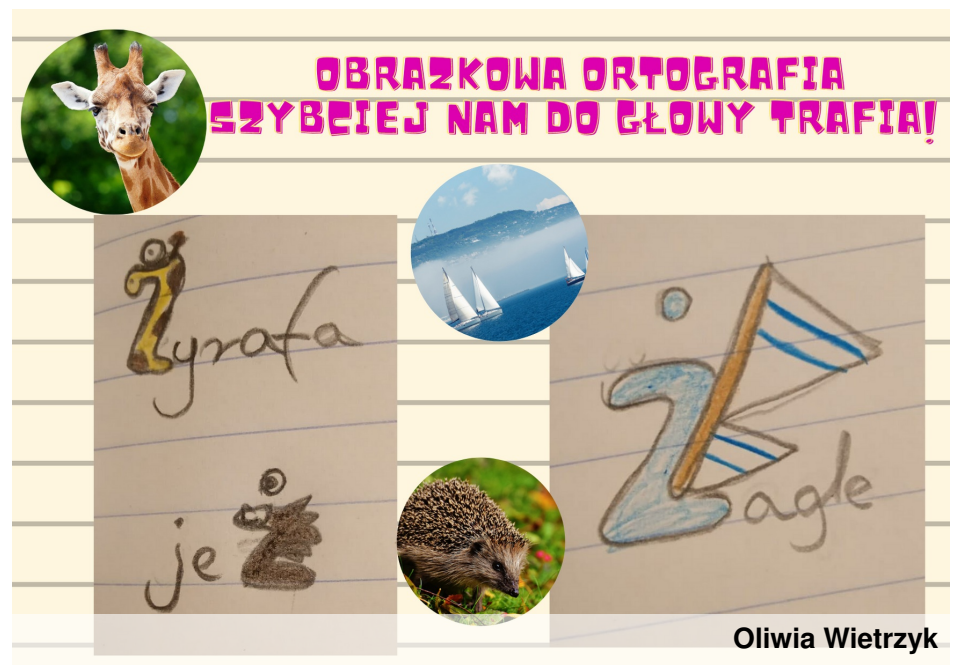


Z NASZEJ GALERII
obrazy Victorii Michalak

Victoria Michalak



Victoria Michalak



**OBRAZKOWA ORTOGRAFIA
SZYBCIEJ NAM DO GŁOWY TRAFIA!**

Oliwia Wietrzyk



ZESPÓŁ REDAKCYJNY

- Kaja Bartkovicz
- Zuzanna Grygiel
- Dagmara Nierychlewska
- Julia Wołnysz
- Wiktoria Matyjaszczyk
- Victoria Michalak
- Klaudia Haraszczuk
- Jagoda Tkaczyk
- Oliwia Wietrzyk
- Tatiana Goławska
- Amelia Nawrocka
- Fabian Bancercz
- Milena Kwit