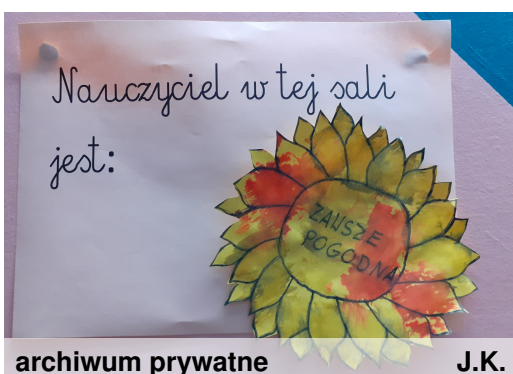



DZIEŃ EDUKACJI NARODOWEJ

Wszystkiego Najlepszego
dla całej społeczności
naszej Szkoły!

A taki piękny prezent
sprawili nauczycielom
nasi uczniowie z pomocą
pań: Katarzyny
Smolarskiej i Emilii
Antczak



W numerze:

Dzień Patrona
Szkoły

Dzień Edukacji
Narodowej

Grabić czy nie
grabić liści
jesienią?

Co robić jesienią?

Wycieczki po
Warszawie

DZIEŃ PATRONA SZKOŁY

19 października obchodziliśmy Dzień Patrona Szkoły - św. Matki Teresy z Kalkuty. Tego dnia klasy 1-3 na lekcjach wychowawczych dowiedziały się wielu informacji na temat życia i działalności Matki Teresy.

Jedna z klas pierwszych udała się też, by jako nasi reprezentanci, zasadzić Pole Nadziei przy Hospicjum im. św. Krzysztofa. Klasy 4-8 miały wtedy apel,

Po odśpiewaniu hymnu szkoły pan Paweł Kocemba podczas krótkiej prezentacji opowiadał o życiu i działalności Matki Teresy z Kalkuty.

Odbyło się także rozdanie nagród za uczestnictwo w warszawskim projekcie „Varsavianistyczna Szkoła”. A po apelu na uczniów czekała niespodzianka - wata cukrowa, którą przygotował ksiądz Konrad. Odbył się także konkurs na temat znajomości życia naszej patronki.

Tego dnia zbieraliśmy również artykuły żywnościowe na rzecz podopiecznych Sióstr Misjonarek Miłości.

Mamy nadzieję, że wszyscy miło spędzili ten wyjątkowy dzień upamiętniający Matkę Teresę z Kalkuty.

Julka i Maja, kl. 5a



archiwum prywatne

P. K.



archiwum prywatne

P. K.



archiwum prywatne

P. K.

DZIEŃ EDUKACJI NARODOWEJ

Dzień Edukacji Narodowej ma na celu upamiętnić powstanie Komisji Edukacji Narodowej, która została zrealizowana 14 października 1773 roku z inicjatywy króla Stanisława Augusta Poniatowskiego. Co roku w Polsce święto jest uroczystie obchodzone w instytucjach związanych z oświatą. Potocznie dzień ten jest nazywany Dniem Nauczyciela. Dzień Edukacji Narodowej jest idealną okazją do nagradzania wyróżniających się pracowników niepedagogicznych oraz nauczycieli.

PO CO POWSTAŁA KOMISJA EDUKACJI NARODOWEJ?

Komisja Edukacji Narodowej powstała, aby odbudować system oświaty w Rzeczypospolitej. Jest ona pierwszym zarówno w Polsce, jak i Europie ministerstwem edukacji.

DOKONANIA KOMISJI EDUKACJI NARODOWEJ

1. Zaczęto nauczać w języku polskim.
2. Utworzenie Towarzystwa do Ksiąg Elementarnych.
3. Stworzenie od podstaw systemu szkół średnich.
4. Publikacja nowatorskich podręczników szkolnych.
5. Dokonanie zmian w szkolnictwie.



źródło, Internet

nieznany

KIEDY OBCHODZONY JEST DZIEŃ NAUCZYCIELA NA ŚWIECIE?

MEKSYK- 15 maja
TURCJA- 24 listopada
CHINY- 10 września
ALBANIA- 7 marca
MALEZJA- 16 maja
KOREA POŁUDNIOWA- 15 maja
HISZPANIA- 27 listopada
BRAZYLIA- 15 października
INDIE- 5 września

Zosia, kl. 7b



Grabić czy nie grabić liści jesienią?

Przyszła jesień. Oprócz pozytywnych efektów jesieni, zbiorów warzyw i owoców mamy też zjawiska pogodowe, za którymi nie zawsze przepadamy: zimno, silny wiatr czy deszcz. Poza tym do niedawna jeszcze zielone liście stają się co prawda piękne i kolorowe, ale zaczynają opadać i niestety pozostają już tylko puste gałęzie. Idąc chodnikiem, niejednokrotnie zadajemy sobie pytanie, czy liście powinny być grabione, żeby było ładnie, pusto czy wręcz przeciwnie należałoby je zostawić pod drzewami, krzakami.

Jak zwykle można mówić o wadach i zaletach grabienia liści. Z jednej strony pozostające liście rozkładają się użyźniając glebę, i w ten sposób zatrzymują więcej wody. Stanowią także miejsce życia dla bezkręgowców. Liśćmi także odżywiają się zwierzęta. Niezgrabione liście mogą być także schronieniem dla jeży, które także bytują koło naszej Szkoły 343. Opadłe liście stanowią też ochronę dla roślin przed mrozem, zwłaszcza podczas bezśnieżnej zimy.

Kiedy z kolei jest sens grabienia liści i jak możemy je wykorzystać? Niejednokrotnie liście grabimy, gdyż chcemy aby trawniki były ładne i czyste. Zgromadzone liście można wykorzystać jako kompost, do nawożenia roślin, w kolejnym roku. Trzeba też pamiętać, że pozostawione liście mogą ograniczyć dostęp do światła słonecznego roślinom i spowodować ich gnicie czy rozwój chorób.

Kiedy powinno się jednak koniecznie grabić liście? Kiedy są zarażone różnymi chorobami i niestety mogą negatywnie wpływać na inne rośliny. Poza tym mokre liście zalegające chodniki, podjazdy powodują, że nawierzchnia staje się bardzo śliska i może być niebezpiecznie.

Pamiętając więc o zaletach i wadach sprzątania jesienią musimy z jednej strony pamiętać porządku, bezpieczeństwie, z drugiej zaś o zwierzętach, które żyją wokół nas.

Weronika kl. 7b





źródło, Internet

nieznany

Co robić jesienią?

1. chodzić na długie spacerunki i zbierać kolorowe liście lub kasztany.
2. Ugotować na obiad jesienną zupę np, dyniową

Przepis na zupę dyniową:

Składniki na 4 porcje zupy:

- 1 mała dynia Hokkaido (do 1 kg)
- 2 ziemniaki
- 2 marchewki
- 1 litr bulionu (wcześniej ugotowanego, ewentualnie z kostki rosołowej)
- 1 mała cebula
- sok z połowy cytryny
- ½ łyżeczki mielonego imbiru w proszku (lub świeżego, tylko to już do smaku, bo świeży imbir jest bardziej intensywny)
- sól, pieprz, gałka muskatołowa, cukier
- trochę słodkiej śmietany 30- 36% (dodaję ok. 100ml)

Sposób przygotowania:

- 1. Dynię umyć, przekroić na pół, oczyścić z pestek i włókien. Następnie pokroić w kostkę razem ze skórą.
- 2. Ziemniaki i marchewki umyć, obrać i pokroić w kostkę.
- 3. Cebulę obrać i pokroić w kostkę.
- 4. Dynię, ziemniaki, marchewki i cebulę przełożyć do garnka. Zalać bulionem i zagotować. Następnie zmniejszyć moc palnika i gotować pod przykryciem (zostawiając małą szczelinę), aż do miękkości warzyw.
- 5. Zupę zmiksować np. blenderem na krem.
- 6. Doprawić sokiem z cytryny, imbirem, solą, pieprzem, gałką muskatołową i szczyptą cukru.
- 7. Dodać śmietanę. (Można ją dodać podczas miksowania lub dolać do zupy rozlanej na talerzach).

1. Piec jesienne ciastka i zjadać z najbliższymi.

Przepis na ciasteczka dyniowe:

- 1 szklanka purée z dyni
- 1,5 szklanki mąki pszennej
- 1,5 łyżeczki sody
- 1 łyżeczka cynamonu
- 1/4 łyżeczki gałki muszkatołowej
- 1/2 tabliczki czekolady
- 0,5 szklanki cukru
- 1/4 szklanki oleju

Krem:

- 1 opakowanie serka mascarpone
- 3 łyżki cukru pudru
- 2 łyżki soku z cytryny
- 0,5 łyżki kawy rozpuszczalnej

Wykonanie: Do miski dodajemy wszystkie składniki suche, czyli łączymy w niej mąkę, sodę, cynamon i cukier. Dodajemy purée z dyni i olej i wszystko razem mieszamy do uzyskania jednolitej masy. Kroimy pół kostki czekolady w drobną kostkę lub ścieramy ją na tarce. Na wcześniej przygotowaną blachę, wyłożoną papierem do pieczenia, nakładamy łyżką ciasto — formując okrągłe ciasteczka. Pieczemy je około 10-15 minut w piekarniku nagrzanym do 180 stopni Celsjusza. Po wystudzeniu ciasteczek przygotowujemy krem. Łączymy w misce wszystkie składniki i mieszamy. Smarujemy nim ciasteczka.

1. Sfotografuj kolorową jesień.
2. Zrób rzeźbę z dyni.

Ala, kl. 7a

P

Wycieczki po Warszawie

Czesław Jankowski

Spacer po Krakowskim Przedmieściu

Zobaczcie Pomnik Kopernika, Pałac Staszica następnie przejdziecie do Kościoła Św. Krzyża i Pałacu Czapskich. Pójdziecie do bramy Uniwersytetu Warszawskiego i do Kościoła Wizytek. Na zakończenie obejrzyjecie pomnik kardynała Stefana Wyszyńskiego.

Plac Piłsudskiego

Pójdziecie na Plac Piłsudskiego, obejrzyjecie Grób Nieznanego Żołnierza i krzyż papieski. Pójdziecie pod Pałac Prezydencki i pomnik Józefa Poniatowskiego. Zobaczycie pomnik Adama Mickiewicza, a także Kościół Św. Anny.


Stare miasto

Pójdziecie na Stare Miasto, pod Kolumnę Zygmunta, na Plac Zamkowy jak również obejrzyjecie panoramę ze Stadionem Narodowym, zobaczycie Zamek Królewski i ulicę Świętojańską. Zobaczycie Archikatedrę Św. Jana, grób kardynała Stefana Wyszyńskiego oraz Dziekanę i Kanonę. Pójdziecie na taras widokowy z panoramą Wisły i Pragi, pokażą wam Rynek Starego Miasta i pomnik Syrenki jak i ulicę Wąski Dunaj oraz pomnik Małego Powstańca i Barbakan.



źródło, Internet

nieznany



źródło, Internet

nieznany



źródło, Internet

nieznany




źródło, Internet

nieznany

Adventure Warsaw

Ogórkiem po Pradze

Usiądź wygodnie w zabytkowym autobusie Jelcz, zwanym Ogórkiem „Ogórkiem po Pradze” to wycieczka z przewodnikiem odkryje on przez Tobą tajemnice dzielnicy. Zabytkowe kamienice z kameralnymi podwórkami oddają klimat ocalałej z wojny dzielnicy miasta. Na trasie znajduje się fabryka wódki „Koneser” (tylko oglądanie), bazar Różyckiego oraz kościoły. Ostatni przystanek to pijalnia czekolady Wedel.



źródło, Internet

nieznany

Warsaw with Ania

Łazienki Królewskie

Zobaczycie pomnik Fryderyka Chopina, a także Starą Pomarańczarnię. Pójdziecie do Białego Domku oraz do Pałacu na Wyspie. Obejrzyjecie Teatr Letni i Podchorążówkę jak również Pałac Myślewicki, na koniec pójdziecie obejrzeć Belweder.

Spacer po Starym i Nowym Mieście

Zobaczycie Zamek Królewski, Kolumnę Zygmunta, Archikatedrę Św. Jana. Poznacie Rynek Starego Miasta z pomnikiem Syrenki oraz mury miejskie z Barbakanem. Obejrzyjecie miejsce urodzenia Marii Skłodowskiej Curie, a także Park Fontann. Będziecie na Placu Krasińskich i Katedrze Polowej z Kaplicą Katyńską. Zobaczycie Pomnik Powstania Warszawskiego i pomnik Małego Powstańca.



źródło, Internet

nieznany

Przemyślenia

Niestety, więcej nie mogę wam zaproponować, ale pamiętajcie, że jest tysiące innych równie fajnych, jak nie lepszych wycieczek, a najważniejsze jest to, że przewodnikiem możecie być też wy sami dla siebie.

Weronika, kl. 6c