



Zapraszamy do czytania kolejnego wydania gazetki kl. 4 - 8!



Okres Bożego Narodzenia w Kościele katolickim obrządku łacińskiego wciąż trwa, choć święta już za nami!

To czas radości i nadziei!



*Zyczenia szept mkną ku gwiazdom wprost,
O dobry sen, o spokojny los.
Teraz każda myśl jasna jest jak śnieg.
Dziś wszystkim z nas Bóg narodzi się.*

Życzymy naszym czytelnikom i całej społeczności szkolnej radości, zdrowia, rodzinnego ciepła i bliskości, miłości oraz nadziei.

Niech narodzony Chrystus rozświetla nasze drogi.


Redakcja

W tym numerze:

- wywiad z panią dyrektorką Szkoły Podstawowej nr 50 z Oddziałami Integracyjnymi - panią Ewą Marią Chocieją,
- kącik wolontariatu: akcje charytatywne, które odbyły się w szkole,
- akcje Samorządu Uczniowskiego,
- listopad miesiącem integracji pod hasłem "Bądźmy razem",
- przepis na pyszne, miękkie pierniczki i pomysły na ich ozdobienie.



**Święta Bożego
Narodzenia
wyznawców
prawosławia już
blisko!**



Wywiad z p. dyrektor naszej szkoły - p. Ewą Marią Chociej

R: Na początku chcemy zapytać Panią o tzw. pierwsze wrażenie. Jakie są Pani spostrzeżenia na temat funkcjonowania szkoły po kończącym się już I semestrze tego roku szkolnego?

P. Dyrektor: Moje spostrzeżenia są takie, że jest tu bardzo dużo nauczycieli, dużo dzieci, że jest to duża szkoła. Często widzę uśmiech na twarzy nauczycieli i uczniów.

R: Co było lub jest dla Pani największym, najtrudniejszym wyzwaniem w pracy?

P. Dyrektor: Największym wyzwaniem była pierwsza rada pedagogiczna i pierwsze spotkanie z gronem nauczycieli.

R: Co chciałaby Pani zmienić w naszej szkole, udoskonalić, a co jest warte kontynuowania?

P. Dyrektor: Chciałabym kontynuować to, co zostało już w szkole zapoczątkowane, zrobione. Chciałabym zmienić, udoskonalić: toalety, przestrzeń szkolną, zaaranżować nowe wnętrza i odmalować szkołę.

Często widzę uśmiech na twarzy nauczycieli i uczniów.

Z okazji Bożego Narodzenia chciałabym życzyć wszystkim dużo zdrowia, radości i sił na kolejny rok.

R: Zbliżają się święta. Czy ma Pani takie wspomnienie z dzieciństwa związane ze świętami Bożego Narodzenia, do którego wraca Pani często pamięcią?

P. Dyrektor: Tak, pamiętam szczególnie duże, rodzinne spotkania wigilijne i zapach choinki.

R: Jaka tradycja związana z Bożym Narodzeniem jest Pani szczególnie bliska?

P. Dyrektor: Dodatkowy talerz ma szczególną wartość oraz wspomnianie zmarłych przez modlitwę.

R: Czego chciałaby Pani życzyć nauczycielom i innym pracownikom szkoły, rodzicom oraz nam - uczniom z okazji zbliżających się świąt?

P. Dyrektor: Na pewno chciałabym życzyć dużo zdrowia, radości i sił na kolejny rok.

R: Czego my możemy Pani życzyć z okazji świąt Bożego Narodzenia?

P. Dyrektor: Zdrowia i powodzenia w pracy.

R: Dziękujemy za udzielenie wywiadu.

P. Dyrektor: Dziękuję.

Wywiad przeprowadziły: Katarzyna Chodorowska, Julia Falkowska i Aleksandra Wiśniewska z kl. 5 e

Listopad miesiącem integracji pod hasłem "Bądźmy razem!"

BĄDŹMY RAZEM!!!



Listopad w naszej szkole upłynął pod hasłem "Bądźmy razem!". Był to szczególny czas integracji, wspólnych gier i zabaw, wyjść klasowych, np. do kina, na kręgle, do Strefy Wysokich Lotów, do Galerii im. Słędzińskich. Zorganizowane też zostały ciekawe zajęcia w szkole, np. gra Escape Room na godzinie wychowawczej z okazji Święta Niepodległości, wieczory z zabawami i wróżbami andrzejkowymi.

"Świetnieśmy się bawili!"



wybór: R.




Integracja

wybór: R.




Integracja

wybór: R.



Integracja

wybór: R.



KĄCIK WOLONTARIATU

Oto tylko niektóre przykłady akcji ...



Opatrunek na ratunek

W dniach 11 - 13. 10. zbieraliśmy: opatrunki (gazy, kompresy, plastry), rękawice jednorazowe oraz płyny do odkażania ran. Fundacja Pomocy Humanitarnej Redemptoris Missio, z którą współpracujemy, przekaże zebrane dary do przychodni oraz szpitali miesiowych



Nasze serca są zawsze otwarte i chętne do udzielania pomocy. Niesiemy ją i ludziom, i zwierzętom.

W szkole odbył się kiermasz charytatywny „Działamy z sercem” na rzecz fundacji „Pomóż IM”. Zebraliśmy kwotę w wysokości 247,67zł.



Zbiórka dla Fundacji Kotkowo

Zbieraliśmy też w dniach 20 - 28.10. karmę dla kociaków (suchą oraz moką) dla białostockiej Fundacji Kotkowo. Organizatorką akcji była p. Katarzyna Kossakowska.



Świąteczna zbiórka słodkości dla Domu Dziecka!

Szkolne Koło Wolontariatu Eleos ogłosiło zbiórkę słodczy i świątecznych ozdób (bombki, łańcuchy, stroiki, lampki), które posłużyły do dekoracji placówki dla dzieci i młodzieży z Domu Dziecka przy ulicy Boboli 5 w Białymstoku. Zebrane datki przekazywane były wychowawcom klas lub do s.110 do 17 grudnia 2021 r. Przed Świątami Bożego Narodzenia zostały one wręczone podopiecznym placówki.

Anna Cyrkun
Ewa Frankowska
Iwona Górka
Ewa Masają



Polakom na Wschodzie

Serdecznie dziękujemy wszystkim darczyńcom, uczniom i dorosłym, którzy przyczynili się do zorganizowania akcji. Zbiórka cieszyła się ogromnym zainteresowaniem. Zebraliśmy 960 zł. Cała kwota została przelana na konto Fundacji

„Pomoc Polakom na Wschodzie”.

Jeszcze raz serdecznie dziękujemy.

Organizatorki: J. Zubrycka, K. Korsak, A. Sieńczuk, K. Sidorczyk, I. Rostkowska

WYBRANE AKCJE SAMORZĄDU UCZNIOWSKIEGO

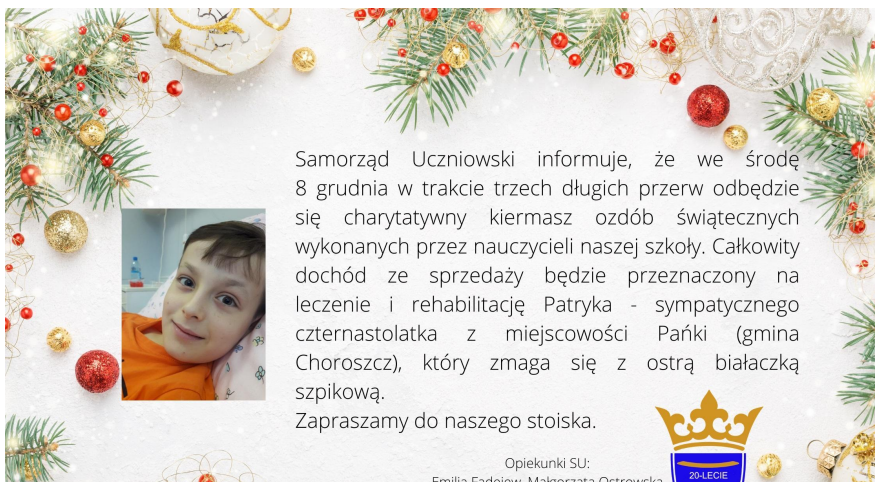
SU
SP 50

Opiekunki SU:

Emilia Fadejew

oraz

Małgorzata
Ostrowska



Samorząd Uczniowski informuje, że we środę 8 grudnia w trakcie trzech długich przerw odbędzie się charytatywny kiermasz ozdób świątecznych wykonanych przez nauczycieli naszej szkoły. Całkowity dochód ze sprzedaży będzie przeznaczony na leczenie i rehabilitację Patryka - sympatycznego czternastolatka z miejscowości Pańki (gmina Choroszcz), który zmagają się z ostrą białaczką szpikową.

Zapraszamy do naszego stoiska.

Opiekunki SU:
Emilia Fadejew, Małgorzata Ostrowska



Przewodniczący SU -
Maciej Dąbrowski z klasy VII j.

Zastępca Przewodniczącego SU -
Maria Puchalska z klasy VIII e.

Sekretarz SU -
Martyna Łuczaj z klasy VII j

Skarbnik SU -
Jakub Franczuk z klasy VII i.



Dzień Życzliwości i Pozdrowień

Uczniowie klas 4 - 8 naszej szkoły na zajęciach z wychowawcą w dniach od 15 do 19 listopada przygotowywali plakaty z życzeniami i miłymi słowami skierowanymi do innych klas lub nauczycieli. Wszystkie prace zostały wyeksponowane na korytarzach - ozdobiły drzwi sal lekcyjnych oraz ściany. Wywołały one uśmiech na twarzach oraz uczyniły, że pobyt w szkole był przyjemniejszy i radośniejszy.

Kartka dla Blanki

Samorząd Uczniowski wraz z opiekunkami p. Małgorzatą Ostrowską i p. Emilią Fadejew włączył się w akcję wysyłania kartek urodzinowych chorej na glejaka pnia mózgu Blance Lipowskiej. Blanka otrzymała ponad 10 tysięcy kartek, wśród nich było kilkadziesiąt wysłanych przez uczniów "Pięćdziesiątki".

Pyszne, puszyste, pachnące ... pierniczki na Boże Narodzenie!!!

Sprawdzony przepis, spróbujcie sami!
Różne propozycje ozdobienia!



Składniki:

- 1 kg mąki pszennej
- 8 żółtek
- 3 białka
- 1,5 szklanki drobnego cukru do wypieków
- 3 łyżki kakao
- 200 ml gęstej, kwaśnej śmietany 18%, w temperaturze pokojowej
- 3 łyżeczki sody oczyszczonej
- 4 łyżeczki przyprawy korzennej do piernika
- 250 g masła
- 400 g miodu

Dzień przed pieczeniem

Kakao wymieszać z mąką w dużej misce, odstawić. Miód zagotować z przyprawami, odstawić. Dodać masło, poczekać aż się rozpuści, a potem wystygnie. W śmietanie rozpuścić sodę, odstawić – śmietana zwiększy swoją objętość.

Białka ubić na sztywną pianę. Dodawać cukier, łyżka po łyżce, cały czas ubijając do powstania gęstej i błyszczącej piany. Dodać żółtka i zmiksować. Ubitą masę jajeczną wlewać do mąki i delikatnie wymieszać. Dodać miód i ponownie wymieszać. Na koniec dodać śmietanę z sodą, wymieszać.

Powstałe ciasto będzie dość rzadkie. Odstawić je przykryte w chłodne miejsce (do lodówki), w ciągu 24 godzin zgęstnieje.

W dniu pieczenia

Ciasto lekko podsypać mąką, rozwałkować na grubość 3 – 5 mm i wykrawać pierniczki. Blachę wyłożyć papierem do pieczenia, pierniczki ułożyć w niedużej odległości od siebie. Piec w temperaturze 180°C przez 7 – 12 minut. Wyjąć z piekarnika, wystudzić na kratce. Pierniczki polukrować i ozdobić. Jeśli mają być błyszczące, przed pieczeniem posmarować lekko rozmąconym białkiem.

Smacznego!

Kolandyńki, czyli pierogi z makiem - jedna z potraw wigilii prawosławnej

Składniki na farsz:

- 200 G MAKU,
- PÓŁ LITRA MLEKA,
- 50 G MASŁA,
- 1 ŁYŻKA MIODU,
- 3 ŁYŻKI CUKRU,
- 1 ŁYŻKA RODZYNEK,
- GARŚĆ ORZECHÓW,
- 1 ŻÓŁTKO

Składniki na ciasto:

- 300 G MAKI
- SZCZYPTA SOLI
- 1 JAJKO
- GORĄCA WODA
- 1 ŁYŻKA MASŁA

- Farsz: przebrany i opłukany mak zalać wrzącym mlekiem i gotować na małym ogniu 30 minut.
- Przystudzony mak przepuścić trzy razy przez maszynkę o drobnym sitku.
- W rondlu rozpuścić masło, dodać mak, miód, cukier, rodzyunki i posiekane drobno orzechy. Farsz ostudzić i wymieszać z żółtkiem.
- Ciasto: z mąki wymieszanej z solą usypać kopczyk. Zrobić w nim dołek i wlać roztrzepane jajko. Wyrobić elastyczne ciasto, dolewając najpierw odrobinę gorącej wody, a na końcu roztopione masło. Przykryć je i odstawić na 15 minut.
- Potem cienko rozwałkować, szklanką powycinać kółka i nałożyć na nie farsz. Sklejając i delikatnie zacisnąć brzegi.
- Pierogi gotować w osolonej wodzie, aż wypłyną na powierzchnię. Przed podaniem można włożyć je do natłuszczonej żaroodpornej formy, polać kogłem-mogłem z żółtek i cukru, i zapiec w gorącym piekarniku.



Kolandyńki to pierogi z makiem, danie typowe dla prawosławnej wigilii. Do sporządzenia ich używamy zmielonego w maszynce maku, ale też możemy ułatwić sobie pracę i użyć gotowej masy makowej. Oczywiście do pierogów dodaje się miód i bakalie.



pierozki

wybór: R.