

Tydzień Nauczyciela

"Wystarczy chcieć!" Wywiad z szefową SU

Wywiad z przewodniczącą
Samorządu Uczniowskiego
SP 58 w Łodzi – Oliwią
Magdzińską (z klasy VIII a).
„NEWSY Melchiora”:
Z jakich powodów
chciałaś zostać
przewodniczącą SU, co
cię do tego
zainspirowało?
Oliwia Magdzińska:
W sumie to nauczyciele
mówili, że się do tego
nadaję.



Oliwia Magdzińska, DM
szefowa SU

Szabla Armii 'Łódź'

W dniu 30 września br. w naszej szkole odbyła się
uroczystość wręczenia szabli Armii 'Łódź' oraz
przyznania nagród indywidualnych. To trofea za udział w
projekcie „Żołnierze Armii 'Łódź' na terenie powiatu
łódzkiego pamięci społeczności szkolnych”
organizowanym przez Stowarzyszenie Upamiętniania Armii
'Łódź' i Centrum Rozwoju Edukacji Województwa
Łódzkiego. W uroczystości brali udział przedstawiciele
władz wojewódzkich, marszałkowskich, miejskich,
oświatowych i parafialnych oraz...

(c.d. na s. 3.)



Szabla reprezentacyjna

DM

DRODZY NAUCZYCIELE!
Z OKAZJI WASZEGO ŚWIĘTA ŻYCZYMY WAM:
NIEGAŚNĄCEGO UŚMIECHU I CHWILI ODDECHU,
DUŻO WYROZUMIAŁOŚCI I KREATYWNOCI,
SATYSFAKCJI Z PRACY I (Z TEGO) ŻE FANI Z NAS ŻĄCY.
REDAKCJA 'NEWSÓW Melchiora'



DM

Dzień Nauczyciela, to polskie święto oświaty i szkolnictwa wyższego, które ustanowione zostało jeszcze w czasach PRL-u, w 1972 roku. Od 1982 nosi nazwę **Dzień Edukacji Narodowej**. Upamiętnia ono rocznicę powstania **Komisji Edukacji Narodowej**, czyli w skrócie, stworzenie przez ostatniego

króla Rzeczypospolitej Stanisława Augusta Poniatowskiego **pierwszego w Polsce i Europie ministerstwa oświaty**. W naszej szkole świętujemy ten dzień poprzez szereg działań i przez kilka dni, a właściwie ponad tydzień. Oprócz zwyczajowych indywidualnych i klasowych

życzeń i kwiatów dla nauczycieli, w środę 12 października odbył się humorystyczny happening **'Zawód nauczyciela z różnych punktów widzenia'** przygotowany przez klasę IVa i Panią Paulinę Kizeweter - nauczycielkę języka polskiego...

(c.d. na s. 2.)

Tydzień Nauczyciela



Nauczyciel w oczach rodziców

Lesio

Uczniowie klas IV-VIII wraz z nauczycielami mogli tego dnia obejrzeć to krótkie, zabawne przedstawienie pokazujące pracę pedagogów w oczach rodziców, samych zainteresowanych i uczniów. Przy dźwiękach 'Happy' W. Pharrella było naprawdę wesoło, ale wiemy też, że praca w szkole to czasami 'Mission Impossible'. Przypomnieliśmy sobie też uczenia na zdalnym.

Redakcja NM oraz z

Nasi czwartoklasiści mają talent komediowy i z samego rana zadbali o humory uczniów oraz nauczycieli. Ponadto na parterze można zobaczyć **galerię cieni** naszych pedagogów i spróbować odgadnąć który z nich, do którego nauczyciela należy. Wystawę przygotowała **Pani A. Sztekmiler** i uczennice z koła plastycznego.



Nauczyciel w oczach ucznia

Lesio

Dodatkowo **Samorząd Uczniowski** pod wodzą **Pani Oli Pańczyk** przygotował **słodki upominek** dla każdego z nauczycieli. Wyjątkowym prezentem z okazji Dnia Nauczyciela było **pomalowanie pracowni nr 50 przez rodziców klasy VIa**. To prezent dla wszystkich nas! Serdecznie dziękujemy! W bieżącym tygodniu **czekają nas jeszcze:**

przedstawienie z okazji Dnia Nauczyciela, które zaprezentują społeczności szkolnej klasy starsze - ósme. W piątek, czyli 21 października, jak rok temu, **uczniowie wcielą się w nauczycieli** i poprowadzą w klasach IV-VIII lekcje. Z wszystkich tych działań zdamy relację w następnym wydaniu "NEWSÓW Melchiora".

"Wystarczy chcieć!" Wywiad z szefową SU

NM: Co trzeba zrobić, żeby wygrać wybory na przewodniczącą SU?

OM: Wydaje mi się, że trzeba być przekonującą i pomysłową osobą. Każdy może, być **wystarczy chcieć**.

NM: Jak zareagowałaś na to, że zostałaś przewodniczącą?

OM: Dowiedziałam się, jak byłam w Egipcie, byłam bardzo zaskoczona.

NM: Jakie to uczucie być przewodniczącą szkoły?

OM: Ja tego nie odczuwam, że jestem przewodniczącą. Każdy dzień jest taki sam.

NM: Jakie masz obowiązki jako przewodnicząca?

OM: Aktualnie nie ma żadnych obowiązków, tylko chodzę po korytarzu i ogłaszam wydarzenia.

NM: Co lubisz w byciu przewodniczącą szkoły lub też czego się nauczyłaś, pełniąc tę funkcję?

OM: Nauczyłam się tego, żeby być pewnym siebie, kontaktowym i otwartym.

NM: Czy są jakieś wady bycia przewodniczącą SU? Jeśli tak, to jakie?

OM: Wydaje mi się, że nie ma wad.

NM: Jakie są przyszłościowe plany szkoły? Zdradzisz nam je?

OM: To jest tajemnica.

NM: A co ty zamierzasz robić w przyszłości?

OM: Planuję być chirurgiem plastycznym zamierzam iść na kierunek biol-chem.

NM: Czy przykro ci, że kończysz już niedługo szkołę?

OM: Bardzo mi przykro, że kończę szkołę, będę płakać.

NM: Co myślisz o nocy w szkole?

OM: Jest to świetna zabawa, można zintegrować się z innymi.

NM: Jaki jest twój ulubiony przedmiot, a jaki jest najtrudniejszy i dlaczego?

OM: Mój ulubiony przedmiot to biologia (genetyczne krzyżówki), a najtrudniejszym to fizyka, dlatego, że to ścisły przedmiot.

NM: Co chcesz powiedzieć czytelnikom "Newsów Melchiora"? Czy warto być w SU? Jeśli tak, to dlaczego?

OM: Warto być jest to super zabawa.

Maja Czajkowska i Karolina Zagórska



Remont sali nr 50

A.Koźba



Zgadnij, których nauczycieli cienie widzisz

SZABLA ARMII 'ŁÓDŹ'



Uroczystości w sali gimnastycznej Lesio



Wręczenie szabli Panu Dyrektorowi Lesio

...delegacje klas V-VIII wraz z nauczycielami i dyrekcją naszej szkoły. Następnie przeszliśmy pod pomnik Armii 'Łódź' w parku Helenówek, a później na cmentarz na Doły, gdzie wykłady wygłosił

dr T.Z. Bogalecki i gdzie złożyliśmy wiązanki kwiatów i zapaliliśmy znicze. Jednak stała się bardzo zła rzecz, jeden z uczniów zemdłał pod pomnikiem Armii 'Łódź' w parku Helenówek.

Na szczęście nic mu się nie stało. Według mnie było bardzo ciekawie, choć trochę mnie nogi bolały, bo przeszliśmy ponad 8 kilometrów! Ale było warto! Dowiedzieliśmy się paru nowych rzeczy. Powiem, że jestem

z całej naszej szkoły dumna; w końcu jest to dosyć nie typowa nagroda, więc brawo dla tych, którzy go wygrali. To jest bardzo ważne dla naszej szkoły wydarzenie.

*Natalia Dróżdź
Karolina Zgórska*



Prezentacja munduru Lesio



Goście, goście Lesio



Cmentarz na Dołach Lesio



Poczet sztandarowy szkoły Lesio

Szabla i sztandar – czyli właściwie co?

Refleksje chorążego i asysty

Sztandar od lat jest symbolem reprezentacyjnym wielu szkół. Co roku wśród uczniów najstarszych klas wybierany jest poczet, który ma ten sztandar godnie prezentować.

W tym roku ten obowiązek przejęli: Dorota Kulik (kl. 8a), Nadia Dąbrowska (kl. 8b) oraz Kacper Gross (kl. 8c).

Nasza szkoła jednak kilkanaście dni temu otrzymała również drugi istotny przedmiot – szablę Armii „Łódź”. W jego przypadku też został wyznaczony poczet, w którego skład wchodzi: Blanka Niewiadomska (kl. 8c), Magda Sosnowska (kl. 8c) i Oskar Przybyła (kl. 8a).

Jak uczestnicy obydwu pocztów odbierają swoją rolę? Czy sztandar jest ciężki? Jak rodzina i znajomi odbierają taką funkcję? Zapytałam o to Kacpra Grossa i Magdę Sosnowską.

K.G.: Jestem dumny z tego wyróżnienia, ponieważ mogę dawać przykład młodszym klasom i inspirować ich do postaw patriotycznych. Dla mnie sztandar nie jest ciężki, ale jest to kwestia indywidualna – niesienie go komuś innemu może sprawić problem. Moja rodzina i znajomi również są ze mnie dumni i cieszą się, że pełnię tak ważną funkcję.

M.S.: Czuję się zaszczycona takim wyróżnieniem. Pełnienie funkcji pocztu szablowego początkowo wydawało się trudne, ale okazało się zupełnie odwrotnie. Moi rodzice nie przykładają do mojej roli zbytnej wagi, ale znajomi cieszą się, że spadła na mnie taka odpowiedzialność.

Z mojej strony chciałabym jeszcze dodać, że funkcja pocztu szablowego i sztandarowego jest bardzo odpowiedzialna, ale daje dużo satysfakcji, np. kiedy po kilku dniach intensywnych prób, wejście nam się udaje, a przede wszystkim dlatego, że możemy reprezentować naszą szkołę na szerokim, czasami ogólnołodzkim forum.

Blanka Niewiadomska

ESTETYCZNE PORADY, czyli jak ładnie prowadzić zeszyt

Cześć! Dziś powiem Wam, co zrobić, by wasze notatki z lekcji wyglądały ładniej. Ten artykuł też jest po to, abyście uczyli się z zakresu kartkówki/sprawdzianu, a nie żebyście dodatkowo musieli uczyć się odczytywać swoje własne pismo. Mam nadzieję, że artykuł ten Wam się przyda, a ja już nie przedłużam.

1. Zeszyt A4

Czemu polecam duże zeszyty? Ponieważ łatwiej się w takim odnaleźć i czujesz większy komfort, bo jest tam dużo miejsca, światła – jest przejrzyste. Oczywiście pamiętajcie, że taki zeszyt waży więcej niż A5 i ma większe

kartki, więc kupujcie je tylko do przedmiotów, w których dużo się pisze np.: j. polski, matematyka i j. angielski.

2. Czytelne pismo

Kluczem do ładnych notatek jest czytelne pismo, o którym wspomniałam wcześniej. Bez tego nie liczą na pochwały. Jeśli opanujesz to, możesz spróbować nauczyć się pisma kaligraficznego. Jest to wręcz pismo obrazkowe, bo raz piszesz grubiej, raz bardziej cienko, czasami dodajesz pętelkę, raz kółeczko. Do tego są specjalne długopisy-mazaki. Gdzie kupić? Polecam w Action. Dostaniecie je tam w trzech wariantach: czarny-czylu klasyczny,

srebrny i złoty. W każdym zestawie są 3 długopisy: 1- grubość 2.00 mm, 3.50 mm i 5.00 mm Ale nie radzę pisać nimi od razu w zeszycie.

Najpierw wydrukuj sobie takie ćwiczenia, a jak to opanujesz, możesz zacząć pisać w zeszycie. Tylko piszcie czarnym w zeszycie, żeby uniknąć niezadowolonych nauczycieli.

3. Czarny długopis

Jeśli zaczynacie przygodę z estetycznym pisaniem, to polecam czarny długopis. Gdy niedawno zapomniałam mojego czarnego długopisu i musiałam pisać niebieskim, to moje

notatki wyglądały tragicznie! Uwierzcie mi na słowo - notatki wyglądają 100 razy lepiej, gdy piszecie właśnie takim długopisem.

4. Kolorowe długopisy, cienkopisy i zakreślacze

To też jest ważny punkt! Mówię Wam - z zeszytu, w którym nie ma kolorów, ciężko się uczy. Tylko nie przesadzajcie z kolorami. Co za dużo, to nie zdrowo. Z takich również się nie nauczycie. Ja bardziej wolę zakreślacze. Używajcie wielu kolorów. Polecam z Pepco, takie małe. Są poręczne i nie zajmują wiele miejsca. Ale w prawie każdym sklepie z rzeczami

papierniczymi dostaniecie zakreślacze.

5. Kolorowa lekcja, temat i data

Założmy, że nie wypełniście całej kartki i kolejną lekcję zapisujecie na tej samej stronie. Żeby odznaczyć te dwie lekcje, które się ze sobą zlewają, wystarczy dodać kolory i obrazki. Na YouTube znajdziecie dużo takich pomysłów na lekcje, tematy i daty. M.in. takie filmiki z poradami ma Polishnotes. Na swoim kanale ma różne odcinki, w których mówi, jak robić estetyczne notatki, gdzie warto kupić artykuły szkolno-papiernicze itp.

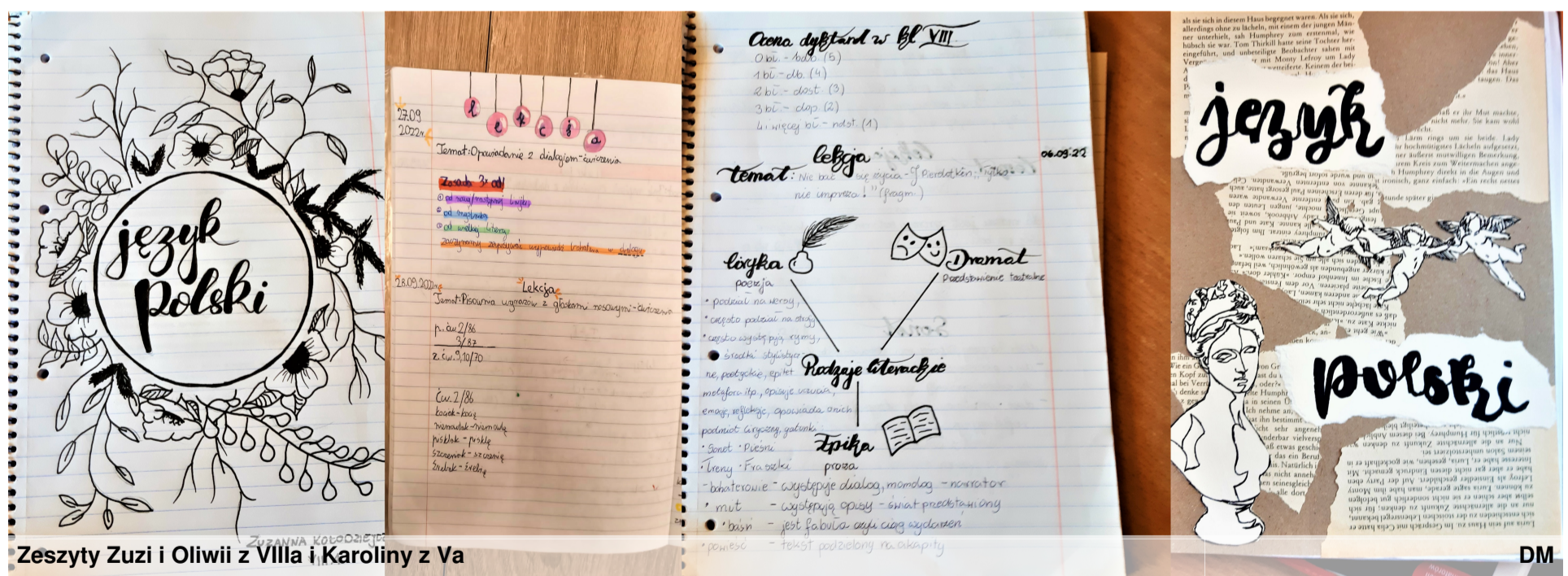
6. Strona tytułowa

To pierwsza strona zeszytu, gdzie piszecie nazwę przedmiotu i obrazek związany najczęściej z tym przedmiotem. Polecam to robić, bo przez to zeszyt wygląda ładniej.

7. Pinterest

To aplikacja, na której są różne pomysły na zdjęcia, rysunki itp. Tam znajdziecie również estetyczne zeszyty. W pinterestową wyszukiwarkę wpiszcie: „Estetyczne notatki inspiracje” albo „Notatki aesthetic”. Wyświetlą Wam się filmy i zdjęcia pięknie prowadzonych zeszytów. Polecam tę aplikację zainstalować.

Mam nadzieję,



Zeszyty Zuzi i Oliwii z Villa i Karoliny z Va

DM

Myślisz - kariera? Pomyśl - ubezpieczenia!

Rozmowa z Panem Krzysztofem Niewiadomskim, specjalistą z branży ubezpieczeń

Blanka Niewiadomska: **Na początek: proszę wyjaśnić, czym dokładnie się Pan zajmuje?**

Krzysztof Niewiadomski: Pracuję w firmie ubezpieczeniowej i zajmuję się tworzeniem aplikacji do obsługi produktów ubezpieczeniowych dla agentów. Dzięki nim agenci mogą przygotować oferty i wystawić polisy dla klientów.

B.N.: Jak zaczęła się Pana kariera?

K.N.: Przypadkowo. Pod koniec studiów pojawiła się okazja, żeby zacząć pracę w firmie ubezpieczeniowej jako agent. Od tego się zaczęło.

B.N.: Czyli była to spontaniczna decyzja?

K.N.: Poniekąd tak. Na samym początku planowałem spędzić jako agent tylko

trochę czasu, zanim znajdę inną pracę na etat.

I rzeczywiście znalazłem...tylko, że dalej była to branża ubezpieczeniowa!

B.N.: Jakie umiejętności są wymagane, aby pracować tam, gdzie Pan?

K.N.: Bardzo dobra organizacja własnej pracy, umiejętność pracy nad kilkoma zadaniami jednocześnie, wyznaczania sobie priorytetów, komunikatywność i umiejętność rozdzielania obowiązków między różne osoby w zespole.

B.N.: Co podoba się Panu w tej pracy najbardziej?

K.N.: Różnorodność – uważam, że to dobre określenie – gama produktów i aplikacji, nad którymi pracujemy jest na tyle szeroka, że każda

jest inna, choć z pozoru wydają się takie same.

B.N.: Jakie są Pana największe sukcesy na polu zawodowym?

K.N.: Od strony produktowej – to wdrożenie intuicyjnej i przyjaznej aplikacji/portalu, z której korzysta kilka tysięcy użytkowników. Jako menedżer za swój sukces uważam również zbudowanie zgranego, kreatywnego i lubiącego podejmować wyzwania zespołu, pomimo odległości, jakie nas dzielą – pracujemy w różnych miastach Polski.

B.N.: Co mógłby Pan poradzić młodym ludziom, którzy dopiero zaczęli lub chcieliby zacząć karierę w tej branży?

Młodzi ludzie często wybierają tę branżę

z nadzieją na wysokie zarobki (na start). W praktyce, jeśli chcesz zarabiać więcej, musisz się wykazać wiedzą, kreatywnością i dobrą organizacją pracy. Trochę szczęścia też się przyda, jak w każdej korporacji. Plusem tej branży jest to, że mogą w niej znaleźć zatrudnienie osoby zarówno po kierunkach ścisłych (IT, Analiza Danych, Finanse) jak i humanistycznych. Firmy ubezpieczeniowe organizują bardzo często praktyki i staże studenckie. Warto się na nie zgłaszać, żeby poznać lepiej to środowisko pracy i upewnić się, że to coś dla Ciebie.

B.N.: Dziękuję, że znalazł Pan czas na tę rozmowę. Życzę dalszych sukcesów!
K.N.: Dziękuję.



Biuro ubezpieczeń Krzysztof Niewiadomski



Uwaga! Uwaga! Uwaga! Talenciaki!

Jak już pewnie wiecie z ogłoszenia na Librusie napisanego przez Panią D. Czarnecką oraz Panią A. Koźbę, nasza szkoła przyłączyła się do akcji sieci Lidl, Szkoła Pełna Talentów. Bardzo zachęcamy do robienia zakupów

w Lidlu i zbieraniu kuponów TALENCIAKÓW. Jeśli zbierzemy ich dużo, nasza Szkoła ma szansę na wygranę i sama zdecyduje, na co zostaną wymienione TALENCIAKÓW. Nagród jest dużo, zaczynając od piłek, a kończąc

na zaawansowanym sprzęcie multimedialnym. Tak więc pełna mobilizacja, zachęcimy całą swoją Rodzinę do robienia zakupów w Lidlu i zbieraniu dla naszej szkoły Talenciaków!!! Liczymy na Was!
Amelia Mokrzycka

Moja pasja:

Animacja poklatkowa

Animacje ery paleoitu [wikipedia.pl](https://pl.wikipedia.org)Praksinoskop pl.wikipedia.orghttps://commons.wikimedia.org/wiki/File:Dauntless_konkolips.wikimedia.org/wiki/

File:Dauntless_konkolips.wikimedia.org/wiki/

Nie tak dawno byłam z mamą w **Muzeum Kinematografii**, które mieści się w **Łodzi** przy placu Zwycięstwa. Jest to ciekawe miejsce. Można tam zobaczyć, jak tworzy się animacje i kultowe postacie z bajek. To właśnie tam złapałam bakcyła, aby w przyszłości animować. **A co to jest właściwie animacja?** Zajmuje się ona przekształcaniem obiektów, **zmienia ich położenie względem nieruchomego tła** lub innych animowanych obiektów, a po połączeniu klatek animowane obiekty wyświetlane

są w formie **filmu** i sprawiają wrażenie **ruchu**. Uczę się powoli, bo jest to pracochłonne i zajmuje dużo czasu. Jeden kadr robię czasem i kilka dni, aby wyszedł 2-minutowy filmik. Jeszcze długa droga przede mną, ale bardzo to lubię. Jest dużo aplikacji na telefon i komputer do nauki animacji. Polecam na początek Gacha live i Kinemaster, bo jest to duże wyzwanie, ale i wspaniała przygoda w świecie animacji. Przy okazji zainteresowałam się historią animacji. Czy wiecie, że jednym z prekursorów animacji, był **Léon Gaumont**

(1864–1946). W 1900 r. animacja została opatentowana. Ale tak naprawdę twierdzi się, że były nimi rysunki naskalne z paleolitu, gdzie nakładane na siebie kopyta zwierząt sprawiały wrażenie ruchu. Prototypy kreskówek można znaleźć też u Leonarda Da Vinci. Pierwotne animacje przeglądane były ręczne, za pomocą kinetografu, który polegał na przeglądaniu klatek. Później zaczęto używać zoetropu oraz praksinoskop będącego ulepszonym modelem zoetropu. W latach 30. nastąpił przełom w animacji ulubionych bohaterów

dzięki Waltowi Disneyowi oraz Hannie Barberze, którzy stworzyli kultowe postacie w kreskówkach, takie jak Myszkę Miki, Kaczora Donalda czy psa Pluto oraz Scooby Doo i misia Jogi. A w latach 70-80 nastąpiła era grafiki trójwymiarowej komputerowej. Powstało dzięki temu "Toy Story", "Gdzie jest Nemo" i wiele innych kultowych bajek. W Polsce animacja zasłynęła w ok. 1910 r. dzięki Władysławowi Starewiczowi oraz studio Se-Ma-For znajdującego się w Łodzi. Dzięki niemu dzieci miały swoich

"Thor: miłość i grom" Czyli kolejna świetna produkcja

„Thor: miłość i grom” to kolejna produkcja Marvel Studios. Ukazuje asgardzkiego boga piorunów – Thora w obliczu kolejnego wyzwania, z jakim dotąd się nie zetknął, tj. konieczności znalezienia wewnętrznego spokoju po wielu tragediach w jego życiu (rozstanie z Jane Foster, a wcześniej: śmierć rodziców i brata Lokiego oraz przyjaciół, zniszczenie rodzinnej planety itd.). Jego wysiłki zostają przerwane przez galaktycznego mordercę znanego jako Gorr Rzeźnik Bogów, który pragnie wymordować wszystkich bogów. Aby mu się temu przeciwstawić, Thor wzywa na pomoc Królewską Wikirię, Korga oraz swoją byłą, Jane Foster, króla - ku jego zdziwieniu - posługiwała się jego magicznym młotem Mjolnirem nie gorzej niż on sam. Wspólnie wyruszają w pełną niebezpiecznych kosmiczną podróż, by rozwiązać zagadkę zemsty Rzeźnika Bogów i powstrzymać go nim będzie za późno. Film jest świetny! Ma wiele śmiesznych momentów i rokowych kawałków, np. wtedy, gdy Thor daje swą moc dzieciom, by walczyły z cieniowymi potworami, a w tle słyszymy "November Rain" Gunsów. Ten film to świetna rozrywka. Polecam! **David Kluska**



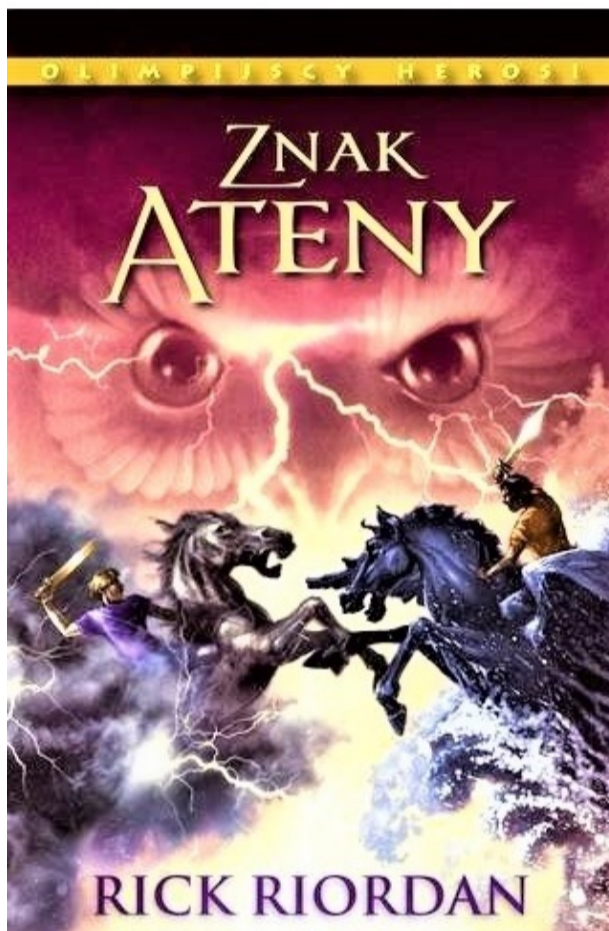
Na seansie z Thorem DM

"Znak Ateny" Ricka Riordana na jesienne wieczory

Książkę, którą polecamy na jesienne październikowe wieczory to "Znak Ateny" Ricka Riordana. To kolejny wspaniały tom przygód grecko-rzymskich przyjaciół, jednak ten skupia się głównie na Annabeth. Atena: która jest jej matką, powierzyła swojej córce misję odnalezienia tajemniczego artefaktu: Ateny Partenos, który Rzymianie ukradli z Grecji przed wiekami. Siedmioro herosów musi dotrzeć do Rzymu, żeby uwolnić Nica, którego porwali giganci oraz by Annabeth mogła wypełnić powierzoną jej misję. Nico di Angelo - syn Hadesa jako jedyny przeszedł Tartar, więc wie,

gdzie leżą Wrota Śmierci, które muszą znaleźć, by powstrzymać odradzenie się potworów i innych strasznych istot. Niestety, Annabeth i jej chłopak Percy (syn Posejdona) wpadną do Tartaru, próbując wydobyć posąg z podziemi Rzymu. Po drodze napotkają wiele przeszkód i wrogów, a Annabeth stanie przed swoim największym koszmarem. Polecamy tę książkę, ponieważ autor świetnie żongluje mitami greckimi, a ktoś, kto je zna dzięki temu świetnie się bawi.

*Gabrys Samuła
Liliana Kącicka*



Moja ulubiona książka

Gabrys Samuła

45 kruchych rogalików z powidłami śliwkowymi

Składniki na kruche ciasto:

- 2 ¼ szklanki mąki pszennej
- 200 g masła, zimnego
- 2 żółtka
- 1 czubata łyżka kwaśnej śmietany 18%
- 1/4 szklanki cukru pudru
- szczypta soli

Wszystkie składniki na ciasto szybko zagnieść (masło posiekać nożem z mąką, dodać pozostałe składniki i szybko wyrobić), uformować w kulę, lekko spłaszczyć, owinać folią spożywczą, włożyć do lodówki na 2 godz.

Wykonanie:

Schłodzone ciasto podzielić na kilka części. Każdą z nich rozwałkować (podsypując lekko mąką) na grubość około 2 mm. Przy pomocy dużego talerza wyciąć z ciasta koło. Podzielić jak pizzę, na 8 trójkątów, na każdy z nich nałożyć czubatą łyżeczkę powidel śliwkowych i, zwijając ku środkowi, uformować rogaliki. Tak samo postąpić z pozostałymi kawałkami ciasta. Rogaliki układać na blaszce wyłożonej papierem do pieczenia. Piec około 15 minut w temperaturze 190°C, na złoty kolor. Po wystudzeniu polukrować.

Polewa lukrowa:

- 1 szklanka cukru pudru
- 2 – 3 łyżki wrzącej wody (lub soku z pomarańczy, rumu itp.)

Cukier puder przełożyć do miseczki, dodać wrzątku. Utrzeć grzbietem łyżki do otrzymania gładkiej polewy lukrowej. Smacznego!

Krzysz Kołodziejczyk z: mojewypieki.com

Świeczki zapachowe: gdzie kupić, w jakiej są cenie i czy warto?



Karolina Załowska

Jesieniary, właśnie otworzył się nowy aktywny sklep i to dość niedaleko szkoły! Chcemy Wam podpowiedzieć, jakie warto kupić świeczki w dobrej cenie. Świeczka "Soft Vanilla" Kupicie ją w właśnie tam. Bardzo ładnie pachnie (wanilią oczywiście) i wypala się dość długo, przez co starcza na dłużej. Świeczka "Winter Glow"

Dostaniecie ją również tam. Jej zapach to cytryna, który dodaje przyjemnego klimatu. Świeczka "Sorbet Mango" Kupimy ją w ogólnodostępnym markecie. Ładnie wygląda, pachnie, jest duża. Palę już ją ponad tydzień, dziennie 2-3 godziny i prawie w ogóle się nie wypaliła.

*Maja, Natalia,
Karolina*



Krzysz z megasmacznymi rogalikami

DM

DZIECI ZBIERAJĄ ELEKTROŚMIECI

Czy wiecie, co się dzieje z elektrośmieciami? My też nie do końca. Ale jedno wiemy na pewno: nie wolno ich wyrzucać do zwykłych śmieci i właśnie dlatego najczęściej zalegają w naszych garażach, piwnicach i szufladach. A przecież to czasami może być niebezpieczne, ponieważ zawierają one szkodliwe związki i pierwiastki.

I właśnie teraz mamy dla Was wspaniałą propozycję!!! Serdecznie zapraszamy wszystkich do udziału w akcji pt. „Elektrośmieci”.

Zbieramy

elektrośmieci w szkole; można przynosić do niej sprzęty elektryczne typu: stare nieużywane telewizory, tablety, baterie, telefony ITD. Nasza szkoła, zebrawszy wystarczająco dużą ilość tego typu śmieci, może wygrać aż 50 000 zł, a dzięki tym pieniądzom będziemy mogli mieć lepsze, ładniejsze klasy lub wiele innych rzeczy, np. pomocy dydaktycznych. Będzie nam przyjemniej wchodzić do klas oraz lepiej się w nich uczyło. Jeśli nie macie pomysłów, co przynieść, to teraz podam jeszcze kilka przykładów: stare lodówki, słuchawki, żelazka i suszarki.

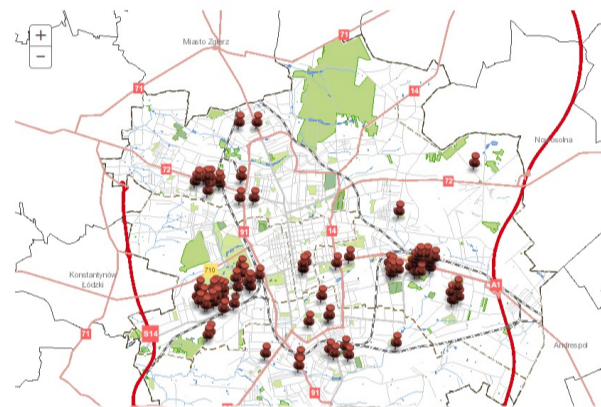
Można popytać rodziców, czy mają właśnie te elektrośmieci, a jeżeli się spytają, po co wam one, to powiecie oczywiście, że potrzebujecie do szkoły, byśmy wygrali te 50 000 zł. Może się okazać, że macie ich bardzo dużo, a nie wiecie, co z nimi zrobić. Teraz już wiecie – zanieść do szkoły!

Dziękujemy za przeczytanie i pozdrawiamy wszystkich.

Iga Chruścielewska



Elektrośmieci pod Manufakturą uml.lodz.pl



Punkty zbiórki elektroodpadów naimajpiedz.pl Łódź

NOWOŚCI W FIFIE 2023

Nowe mechaniki w Fifie 23

1. Power shot – Nowy sposób strzelania z dystansu robi się go: na Xboxie LB + RB + strzał. Na PlayStation L1 + R1 i strzał.
 2. Nowa mechanika strzelania rzutów wolnych, rzutów karnych oraz rzutów różnych
- Nowe ligi w fifie 23:

Serie BKT (Włochy) CinchPremiers (Szkocja) Barclays WSL (Liga kobieca w Angli) D1 Arkema (Liga kobieca w Francji)

Maksym Kosmala



Pojemnik na elektrośmieci L.Gula

Polska stolica recyklingu

Klasa III b zapoczątkowała akcję naszej szkoły – zbiórkę elektrośmieci w ramach programu Polska Stolica Recyklingu. Odwiedziliśmy jeden ze 100 pojemników na elektrośmieci i dzieci nauczyły się, dlaczego należy segregować także takie odpady. Do końca listopada zbieramy w szkole zużyty sprzęt – telefony, drukarki,

monitory, czajniki itp. Zachęcamy wszystkich do wspólnej zbiórki.

Źródło: <https://sp58lodz>



Klasa III b

L.Gula

Lewandowski w Hiszpanii

Lewandowski do Barcelony przeszedł za 45 milionów euro. Zarabiać ma tam rocznie 23 miliony euro. Lewandowski w całej karierze strzelił 401 goli, a w Barcelonie, jak na razie tylko 9. Barcelona

po 8 kolejkach zdobyła aż 22 punkty. Po niedzielnej porażce z Realem Madryt Lewandowski nie pokazał się najlepiej; miał kilka dobrych sytuacji, ale nic nie strzelił. Jak widać w najważniejszych

meczach Barcelony, tak jak w tych reprezentacji, zawodzi. Czy więc można nazwać go piłkarzem idealnym, jak niektórzy mówią?

Oliwier Morawski



By Football.ua, CC BY-SA 3.0, <https://commons.wikimedia.org/w/index.php?curid=38482236>

Koszulokurtki na jesienne spacerunki



Kurtka koszulowa w modnych w tym sezonie kolorach

DM

W tym sezonie jesiennym bardzo modne są koszulokurtki. Można je znaleźć w sklepach sieciowych typu: Sinsay, Pepco, H&M... Ile taka koszulokurtka kosztuje? W Sinsay - ok. 70-80 zł. W Pepco - ok. 70 zł. W H&M-ie tyle samo, co w Pepco.

Najczęściej koszulokurtki są w kratkę. A te z kolei mogą być w różnych kolorach, ale w tym sezonie najmodniejsze są beże oraz czerń lub biel, choć najładniej wyglądają - moim zdaniem - kolorowe kratki. Czemu przydatna jest taka kurtka.

Pasuje prawie do wszystkiego, np. do dżinsów, spódniczek. Dodatkowo, choć jest ocieplana to też jest luźna i można pod nią założyć grubego sweter. Gdy towarzyszą nam mrozy, ociepla nas bardzo dobrze.

Maja Czajkowska

Czy boicie się węży? Zapewne tak!

Wszyscy ludzie mogą, odczuwać naturalny strach przed groźnymi zwierzętami. Jest to **genetycznie uwarunkowany mechanizm obronny**, jeszcze z czasów przedhistorycznych. Spotkanie z wężem też może być dla Ciebie groźne.

Są na świecie **osoby, które boją się węży**

bardziej niż inni. Mówimy wtedy, że cierpią na **ofidiofobię**. Fobia taka może wystąpić, kiedy osoba nią dotknięta ma kontakt z wężem, pomyśli o nim lub zobaczy jego zdjęcie. **Ofidiofobia objawia się: przyspieszonym biciem serca, dreszczami, zawrotami głowy, mdłościami.**

Lęk przed wężami można leczyć. Zwykle najskuteczniejsza jest **psychoterapia, ale często też hipnoza.**

Czy przestałeś bać się węży?

Jan Olizorowicz



By TimVickers - Own work, Public domain, <https://commons.wikimedia.org/wiki/>

Nowy rok, nowe wyzwania dla redakcji "NEWSÓW Melchiora"

Choć z opóźnieniem, ruszyła z pełną parą praca w redakcji szkolnej gazetki. Redakcja, jak widać na załączonym zdjęciu, w tym roku się odchudziła, co zresztą wyszło jej na dobre. Numer "NEWSÓW Melchiora", który właśnie czytacie powstał w dwa tygodnie. To nasz rekord! Mamy też nową szefową. Redaktorką naczelną wybrana została Karolina Zagórska.

Oprócz wolnych strzelców, czyli dziennikarzy z innych klas, którzy okazjonalnie piszą do "NEWSÓW", mamy stały skład. I tak: sprawami sportowymi zajmuje się Oliwier Morawski, Marcel Wróbel i Maksym Kosmała informatyką i gadżetami elektronicznymi, kulinariami nasza naczelna, czyli Karolina, a książki będą Wam polecali Gabryś Samuła

i Liliana Kącicka. Naszą publicystką jest Iga Chruścielewska, a Ola Zapart jest od spraw zakręconych, więc jeśli przeczytacie tekst, który wyda Wam się dziwny, to będzie to jej artykuł. No i mamy też w swej redakcji strzałę, czyli Blankę Niewiadomską, która napisze artykuł w parę minut i na każdy temat. Mamy nadzieję, że, czytając "NEWSY Melchiora", będziecie się dobrze bawić.



Redakcja "NEWSÓW Melchiora" 2022

DM

GŁOSUJ W ŁÓDZKIM BUDŻECIE OBYWATELSKIM NA NASZE PROJEKTY!

LEPIJ WYBIERZ LEPIJ WYBIERZ LEPIJ WYBIERZ LEPIJ WYBIERZ LEPIJ WYBIERZ

WYBIERAJ 7-31 PAŹDZIERNIKA

LEPIJ WYBIERZ LEPIJ WYBIERZ LEPIJ WYBIERZ LEPIJ WYBIERZ LEPIJ WYBIERZ LEPIJ WYBIERZ LEPIJ WYBIERZ LEPIJ WYBIERZ

<https://sp58lodz.edu.pl/>

Szanowni Państwo,

zwracam się do Państwa z prośbą o rozważenie oddania swojego głosu w projektach budżetu obywatelskiego dotyczących naszej szkoły. Każdy głos jest ważny. Państwa głosy to jedyna szansa pozyskania dla szkoły nowego placu zabaw.

Bardzo proszę o głosy. Szczegóły na naszej stronie <https://sp58lodz.edu.pl/>

Głosujemy na:

Projekty osiedlowe: B080BD Bezpieczna ulica Młynarska – remont chodnika na odcinku od ul. Zofii do ul. Tokarzewskiego

Ponadosiedlowe: L082 Plac zabaw przy SP 58

Z poważaniem
Tomasz Krzeszewski

Redakcja "NEWSÓW Melchiora"

Opiekun

Donata Michałus

Redaktor naczelny

Karolina Zagórska

Dziennikarze:

Liliana Kącicka, Kornelia Tracz, Maja Czajkowska, Natalia Drózdź, Iga Chruścielewska, Ola Zapart, Amelia Mokrzycka, Dawid Kluska, Gabriel Samuła, Krzysztof Kołodziejczyk, Marcel Wróbel, Dawid Kluska, Blanka Niewiadomska, Magda Sosnowska, Jan Olizorowicz, Maksym Kosmała, Marcel Przywara

Adres:

Szkoła Podstawowa nr 58
im. Melchiora Wańkowicza
ul. Młynarska 42/46
91-838 Łódź

Znajdziesz nas na:

<https://www.juniormedia.pl/newsy-melchiora>
<https://sp58lodz.edu.pl/>