

„Dobre słowo może rozgrzać trzy zimowe miesiące”



• Ważne daty w grudniu:

- 1 grudnia Światowy Dzień Walki z AIDS**
- 2 grudnia Światowy Dzień Walki z Uciskiem**
- 3 grudnia Międzynarodowy Dzień Niepełnosprawnych**
- 4 grudnia Barbórka**
- 5 grudnia Dzień Pomocy**

W tym numerze:

- Mikołajkowe prezenty...
- Dlaczego warto być harcerzem ?
- Dzień postaci z bajek w naszej szkole.
- Jak zapakować świąteczny prezent ?
- Z cyklu " Twórczość Polskich Autorów dla dzieci" - Julian Tuwim.
- Olimpiada Malucha 2022 r.
- Dusza filmów.
- Szkolny Orienteering z naszym udziałem.
- Domowe kwiaty doniczkowe.

DLACZEGO WARTO DOŁĄCZYĆ DO HARCERSTWA ?

Harcerstwo to ruch społeczny istniejący już ponad 100 lat. W dzisiejszych czasach opiera się ono na wolontariacie, ale jednocześnie jest to wspaniała zabawa. Uczestnicząc w zbiórkach, biwakach czy obozach możecie zdobyć nowe przydatne w życiu umiejętności. Harcerstwo uczy tolerancji, odpowiedzialności, działania w grupie i przede wszystkim pomocy innym.

Wystarczy nawet jeden obóz aby dowiedzieć się jak korzystać z mapy, opatrzyć raną osobę, rozpalić ognisko czy zawiązać węzeł nie do rozwiązania.

Harcerstwo to wiele przygód: spanie w namiocie, gry terenowe w nocy a nawet przeprawy przez rzekę. Obozy harcerskie najczęściej znajdują się w lesie co pomaga poznać przyrodę i się z nią oswoić.

Harcerstwo rozwija umiejętności interpersonalne, zmysł organizacyjny, umiejętności logiczne. Pomaga w radzeniu sobie z różnymi lękami, pomaga walczyć z nieśmiałością.

Harcerstwo kształtuje patriotyzm, szacunek do ojczyzny, ludzi i natury.

Udział w harcerstwie to także okazja do poznania wielu wartościowych ludzi, do znalezienia prawdziwych przyjaciół na całe życie. Harcerstwo to dyscyplina. Trzeba być punktualnym i dobrze wykonywać powierzone zadania.

Harcerstwo to wolontariat. Decyzja o wstąpieniu w szeregi harcerstwa musi być podjęta przez osobę, która chce zasilić te szeregi. Do bycia harcerzem nikt nikogo nie zmusza. Młodzi ludzie zazwyczaj mają mnóstwo energii, radości, dużą motywację do działania, potrzebę poznawania nowych osób i chęć pomocy innym. Harcerstwo to organizacja, w której doskonale mogą się spełniać.

Udział w harcerstwie zapewni masę wspaniałych wrażeń i wspomnień. Doskonale przygotowuje do wejścia w dorosłość. Do harcerstwa można wstąpić w dowolnym wieku. Do dziesiątego roku życia pozostaje się zuchem, potem dziecko przechodzi do drużyny harcerskiej.

JEŚLI WAS PRZEKONAŁAM TO W NASZEJ GMINIE KĘTY MOŻECIE ZNALEŻĆ WIELE DRUŻYN DO, KTÓRYCH WARTO DOŁĄCZYĆ.

ZUCHY (6-10 LAT)

- 70GZ "Tupot Małych Stóp"
- 17GZ Harpagany

HARCERZE (10-13/14 LAT)

- 22DH Sokoły
- 96kDh Zew Cthulhu
- 13DH Dęby (najstarsza drużyna w Gminie Kęty)
- XV DH Helodermy

STARSZOHARCERZE (13- 16 LAT)

- 12 DStH Silva Amicis
- 9 DStH Zodiak

WĘDROWNICY (16-21 LAT)

- XDW Echo
- 7DW " Zewsząd"

JEŚLI CHCECIE SIĘ DOWIEDZIEĆ WIĘCEJ ZAPRASZAM NA FACEBOOK ; Hufiec ZHP Kęty

Gabriela Puról



Olimpiada Malucha 2022

Kolejna edycja „Olimpiady Malucha” dla uczniów klas 1-3 odbyła się 19.11.2022r. w hali sportowej w Kętach, gdzie zmierzyli się zwycięzcy szkolnych eliminacji. Reprezentanci dziewięciu szkół w kategorii dziewcząt i chłopców rywalizowało w czterech konkurencjach (rzut piłką lekarską , bieg wahadłowy, skok w dal i bieg na 25m).

Każdy uczestnik za udział w zawodach otrzymał pamiątkowy medal, natomiast najlepsi w każdej kategorii wiekowej z pośród całej gminy wyróżnieni zostali pucharami.

Oto nasi zwycięzcy reprezentanci:

Chłopcy – skok w dal z miejsca

Klasa I_IIm – Miłosz Wawrzyczek

Klasa II_Im – Leon Golasowski

Chłopcy – bieg wahadłowy

Klasa I_IIIm – Miłosz Wawrzyczek

Chłopcy – rzut piłką lekarską

Klasa II_IIm – Leon Golasowski

Chłopcy – bieg na 25m

Klasa I_IIm – Miłosz Wawrzyczek

Klasa II_Im – Leon Golasowski

Dziewczęta – skok w dal z miejsca

Klasa I_Im – Martyna Hudziak IIIm – Mika Wanat

Klasa II_IIm – Aleksandra Rodak

Dziewczęta – bieg wahadłowy

Klasa I_IIm – Mika Wanat

Klasa II_IIIm – Kornelia Przeniosło

Dziewczęta – rzut piłką lekarską

Klasa I_IIIm – Mika Wanat

Klasa II_IIIm – Kornelia Przeniosło

Dziewczęta – bieg na 25m

Klasa I_IIm – Mika Wanat

Klasa II_Im – Amelia Kuliś



Jak zapakować świąteczny prezent ?


Wśród wielu z Was odwiecznym problemem jest pakowanie prezentów. I dlatego w tym numerze gazetki przychodzimy Wam z pomocą ☺

Zorganizuj papier, wstążkę lub sznurek, szyszki, gałązki lub niepotrzebne ozdoby choinkowe, przyda się taśma klejąca i marker. Ostatnio bardzo modny jest szary papier i do tego szary sznurek całość ożywia czerwony akcent z zieloną gałązką lub suszone pomarańcze ...

Poniżej znajdziecie kilka inspiracji i pomysłów na opakowania.

Pamiętajcie, że prezent to tylko połowa sukcesu, a opakowanie jest jego dopełnieniem. Jedynym ograniczeniem jest jak zwykle wyobraźnia, więc zainspirujcie się i wykażcie kreatywnością. Obdarowani na pewno to docenią!

No cóż, w końcu pięknie i oryginalnie zapakowane prezenty zawsze sprawiają wrażenie trochę bardziej wyjątkowych, prawda?




Z Cyklu : „Twórczość Polskich Autorów Dla Dzieci”

Julian Tuwim - poeta, satyryk, autor tekstów kabaretowych oraz tłumacz, urodził się w Łodzi, w mieszczańskiej rodzinie żydowskiej.

Był bibliofilem i kolekcjonerem kuriozów („Czary i czarty polski”, „Pegaz dęba”, „Cicer cum caule”). Znany był ze swojego specyficznego humoru objawiającego się bystrością umysłu. Jego twórczość satyryczna zainspirowała kompozytorów różnorodnej muzyki, do ubrania jej w melodie i dźwięki. Jego wiersze doczekały się bardzo wielu, bardzo różnych aranżacji i wykonań muzyczno-wokalnych.

Utwory Juliana Tuwima dzieci znają i kochają. Łączą one liryzm z dowcipem. Był autorem popularnych wierszy dla dzieci, m.in. „Abecadło”, „Lokomotywa”, „Ptasie radio”, „Pan Hilary”, „Słoń Trąbalski”, „Idzie Grzes”, „Skakanka”, „Zosia Samosia”, „Bambo”.

Marta Drozdowska



Wiersz: Mróz - Julian Tuwim

Mróz

*W ostry mróz chłopek wiózł
Z lasu chrust na wozie,
Skrzypi coś, oś nie oś,
Trzaska chrust na mrozie.*

*Tężał mróz, wicher rósł,
Pędząc jak w sto koni,
Trzeszczy wóz, trzeszczy mróz,
Chłop zębami dzwoni.*

*Szkapa: brr! Chłop jej: prr! -
A podwozie zgrzyta,
Gwiżdże wiatr, śwista bat,
Stukają kopyta.*

*Chrzęst i brzęk, zgrzyt i stęk,
Hałas jak w fabryce!
Mniejszy mróz, lżejszy wóz
Przy takiej muzyce.*

Dubbing,

czyli co się dzieje po drugiej stronie ekranu.

Witajcie. Gdy robi się coraz zimniej i nie mamy pomysłu na nudę, warto w takich chwilach usiąść sobie wygodnie i poczytać coś np. naszego „Szkolnego Mixa”. W tym miesiącu chciałbym was zabrać w ciekawą przechadzkę do duszy wielu filmów. Do dubbingu.

Czym jest dubbing.

Dubbing to ciekawy proces podłożenia głosu w produkcji filmowej pod jakąś postać. Jest to bardzo ciekawe doświadczenie, gdyż aktor, działający w dubbingu musi mieć predyspozycje do dużej podzielności uwagi. Podczas sesji nagraniowych osoba taka przychodzi do wygłuszonego i często wyciemnionego pomieszczenia. Dostaje tekst z zaznaczonymi swoimi kwestiami w zestawie ze słuchawkami. Za szybą widzi reżysera oraz słyszy go w lewej słuchawce. Przed sobą ma ekran z ekranizacją a w prawej słuchawce słyszy oryginalną ścieżkę dźwiękową. Gdy przychodzi kolej na niego, słyszy macierzystą kwestię, siebie, reżysera. Musi jednocześnie dobrze wyczuć moment rozpoczęcia mówienia i jeszcze patrzeć na tekst. Dodatkowo, powinien w skupieniu nie tylko czytać, ale i grać swoją rolę. Ciężko, co nie?

Początki

Jest końcówka lat 20. Na ekranach pojawiają się filmy z dźwiękiem i dialogami, czyli przełom w kinematografii. Wielu jest za takimi rozwiązaniami, jednak znajdują się i tacy co uważali, że film dźwiękowy zniszczy kinematografię. Jednak gdy takie produkcje zaczęły się rozpowszechniać pojawił się pewien problem. Jak je wyeksportować. Do innych krajów. Początkowo makiety z napisami tłumaczono na różne języki, co było pierwowzorem napisów filmowych, ale nie było to chętnie przyjęte rozwiązanie.

Jak to z tym dubbingiem było?


Wielu filmowców było zadania, aby bohaterowie ekranizacji mówili w języku kraju, w którym jest wyświetlany. W końcu popularność zdobył dubbing, który i tak ze względów technicznych był bardzo trudny do zrealizowania.

„W latach 30. XX wieku zlewano ze sobą negatyw zawierający pozbawiony dźwięku film z taśmą zawierającą zreprodukowany dźwięk, w tym m.in. polskie dialogi, dzięki czemu powstawała taśma zawierająca film z nowym dźwiękiem^[4]. Ze względu na monofoniczny dźwięk podczas produkcji lokalnej wersji filmu zamieniano nie tylko dialogi, ale też całe udźwiękowienie. Podczas gdy aktorzy nagrywali kwestie mówione, dźwiękowiec zajmował się odtworzeniem dźwięków, takich jak np. odgłosy kroków czy zamykanych drzwi, które następnie – wraz z dialogami i muzyką – były reprodukowane i zgrywane w całość, a następnie montowane z obrazem.” Nie było innej rady. W tamtych czasach było to najlepsze rozwiązanie.

Dubbing w Polsce

„Za pierwszy film zdubbingowany na język polski powszechnie uważa się Królową Śnieżkę i siedmiu krasnoludków, do której dubbing stworzony został najprawdopodobniej na przełomie 1937 i 1938 roku, jednakże już na początku lat 30. zdubbingowano takie filmy jak Ulubieniec bogów, Parada Paramountu, Karkołomne zakręty czy Dwa serca biją w walca takt. Do lat 80. w Polsce powszechne było dubbingowanie filmów także dla dorosłych, mówiono wówczas na świecie o polskiej szkole dubbingu, co świadczyło o jego wysokiej jakości.





W czasach działalności Studiów Opracowań Filmów w Warszawie i w Łodzi (od początku lat 50. XX wieku do połowy lat 90.) zdubbingowano w nich na język kilka tysięcy filmów i seriali, w tym m.in. Pogoda dla bogaczy, Ja, Klaudiusz, Dwunastu gniewnych ludzi czy Wszystko o Ewie.”-podaje Wikipedia.

Kiedyś sposób nagrywania kwestii różnił się bardzo od współczesnej metody. Do studia wchodziła grupa osób, której bohaterowie w danej scenie mówili. Był jeden mikrofon i może dwie lub trzy pary słuchawek na np. 10 osób. Gdy jeden aktor grał, reszta wycofywała się, aby nie robić niepotrzebnych hałasów i tak na zmianę. Gdy ktoś się pomylił, nawet na koniec klipu, lub nieodpowiednio dopasował słowa do kłap, czyli ruchu ust, na marnę szedł choćby 10 minutowy wysiłek. Trzeba było zaczynać wszystko od nowa.

Teraz każdy aktor przychodzi sam i nieważne ile razy się zająknie czy spóźni zawsze będzie mógł to poprawić. „Dialogi, muzyka i efekty dźwiękowe zapisywane są na osobnych ścieżkach – realizując dubbing, nagrywa się jedynie dialogi, które następnie miksowane są ze ścieżkami zawierającymi muzykę i inne dźwięki.”

Na zakończenie

Obecnie dubbing jest bardzo znany i powszechnie szanowany nie tylko w Polsce (może oprócz „dubbingu ludzkiego”). Powstaje wiele stron o tej tematyce (https://dubbingpedia.pl/wiki/Strona_g%C5%82%C3%9B%C5%84%C3%94%C5%84%C3%94 czy [polski dubbing.pl](https://polski.dubbing.pl)) oraz listy filmików na YouTube, szczerych wywiadów i historii z życia aktorów głosowych jak kanał Widzę Głosy (<https://www.youtube.com/c/WIDZ%C4%98G%C5%81> pod kierownictwem pani Natalii Litwin. Oczywiście bardzo zachęcam do śledzenia tego kanału, ponieważ sam się wciągnąłem w oglądanie zajmujących rozmów z dubbingowcami! W tym miesiącu to tyle. Mam nadzieję, że dobrze przybliżyłem wam, drodzy czytelnicy, temat dubbingu, a nie jeszcze bardziej zagmatwałem sprawę. Jak zawsze redakcja naszej szkolnej gazetki napisała wiele ciekawych artykułów, do których przeczytania gorąco zachęcam!

Trzymajcie się ciepło, bo idzie zima, ale o tym za miesiąc... (☺)!

Franek

Szkolny Orienteering

We wtorek 22 listopada klasy 4a , 5b , 6a , 8a , 8b uczestniczyły w Szkolnym Orienteeringu. Uczniowie naszej szkoły rywalizowali z uczniami ZSP w Witkowicach, SP nr 2 w Kętach oraz SP Montessori w Kętach. Gra terenowa polegała na szukaniu punktów kontrolnych po parku. Uczniowie dzielili się na grupy dwu lub trzy osobowe oraz wybierali sobie nazwę drużyny po czym dostawali w odpowiednim czasie mapy i karteczki na których musieli zaznaczać znalezione punkty. Jednak nie wszyscy ruszali o tych samych porach , każda drużyna dostawała karteczki w losowej kolejności a na nich pisała godzina o której dana drużyna może wystartować. Niektórzy wyruszyli od razu a niektórzy dopiero po 30 minutach , ale każdy miał jednakowy czas 80minut. Klasy 4-6 miały inną mapę niż klasy 7-8. Aby drużyna mogła wygrać musiałaby mieć jak najlepszy czas oraz jak największą ilość poprawnie zebranych punktów. Po zakończonej grze zostały ogłoszone wyniki. Trzy pierwsze miejsca zajęli uczniowie z naszej szkoły :

- 1 miejsce zajęły Julia Żmudka i Wiktoria Kula z klasy 8a, których drużyna nazywała się „Jesieniary”.
- 2 miejsce zajęły Wiktoria Stańczyk i Maja Śmiechura z klasy 8a, których grupa nazywała się „Kluseczki”.
- 3 miejsce zajęli Adam Krawczyk , Adrian Kaspera oraz Oskar Osiecki z klasy 8a, których grupa nazywała się „Bobery”


Wygrana drużyna jedzie 3 grudnia wraz z Panią Dudek do Zabrze na mistrzostwa Śląska. Wszyscy uczniowie po udanej zabawie wrócili bezpiecznie autokarem do szkoły. Gratulujemy wszystkim wygranym :)

Wiktoria Stańczyk



DZIEŃ POSTACI Z BAJKI ♥

4 listopada (piątek) w naszej szkole Samorząd Uczniowski zorganizował dzień postaci z bajek. Uczniowie przebrali się za różnorodne postacie np. Spider-Man, Myszka Minnie czy Stich. Korytarze były całe kolorowe i radosne. W czasie trwania lekcji komisja liczyła ilość przebranych osób i robiła zdjęcia, które można znaleźć na naszej stronie szkoły. Po pewnym czasie na tablicy zostały ogłoszone wyniki trwającego nadal konkursu "Klasa na medal".



Idealne pomysły na prezent dla... fana filmów
Szukanie prezentów może być czasem trudne, ale na pewno łatwiej jest to zrobić wiedząc co dana osoba lubi robić jednak co podarować komuś kto kocha oglądać filmy? Oto przedstawię kilka propozycji.

1. Plakat. Ciekawy i niedrogi prezent. Taki plakaty filmowe można dostać m.in. na premiach filmów lub innych wydarzeniach z nimi związanych lub kupić za kilkanaście złotych na np. Allegro



2. Gadżety filmowe. Różnego rodzaju piórniki, etui na telefon, zeszyty inspirowane filmami i postaciami z nich można nabyć w wielu miejscach nie tylko na internetnie, ale i w sklepie stacjonarnym.



3. Figurka. Jedną z najbardziej popularnych marek która je robi jest Funko, sprzedają oni figurki naprawdę wielu postaci z filmów, ale i nie tylko. Taki figurki można nabyć w ich sklepie internetowym, na różnych stronach internetowych lub zwykłych sklepach stacjonarnych. Cena takiej figurki waha się od ok. 40 do nawet 90 zł w zależności od postaci.

4. Komiks lub książka na podstawie filmu lub na których film był podstawą. Bardzo ciekawy prezent dla kogoś kto lubi oglądać filmy, ale też czytać. Można je kupić m.in. w empiaku lub różnych księgarniach.



5. Ubrania. W wielu sklepach odzieżowych można nabyć naprawdę ładne i dobrej jakości koszulki, torby lub nawet skarpetki z różnymi postaciami z filmów. Mam nadzieję, że pomogłam wam znaleźć perfekcyjny prezent dla waszego znajomego lub znajomej.



Kwiaty doniczkowe, które naprawdę warto mieć w swoim domu

Magdalena Nycz

Paprotka

Paproć jest doskonałym oczyszczaczem powietrza. **Szczególnie cenne są liście tej rośliny, których działanie można porównać do filtra powietrza.** Co ciekawe, paprotki są w stanie pozbyć się z domowych pomieszczeń nie tylko dwutlenku węgla, ale także innych szkodliwych elementów. Dotyczy to między innymi cząsteczek znajdujących się w preparatach, jakie zastosowałeś do pomalowania ścian. Paproć powinna się znaleźć w tych domach, gdzie znajduje się wiele różnych urządzeń elektrycznych takich jak komputery, telewizory, rzutniki i inne, ponieważ doskonale neutralizują promieniowanie, jakie wytwarza ten sprzęt.



Fikus


Fikus, znany także jako **figowiec**, jest jedną z najczęściej uprawianych roślin doniczkowych. Roślina posiada duże, eliptyczne, skórzaste liście o charakterystycznym połysku. Fikus rośnie szybko, nawet w warunkach domowych. Jest doskonałą ozdobą nie tylko do domu, ale także i do biura.



Storczyk

Storczyk

Jego obecność przyniesie nam najwięcej korzyści, jeżeli będziemy trzymać go w sypialni. Jego obecność w tym pomieszczeniu ułatwi nam szybciej zasnąć i zapewni zdrowy, regenerujący sen. Każda roślina oczyszcza powietrze, przez proces fotosyntezy uwalnia tlen, a wiadomo — **im jesteśmy lepiej dotlenieni, tym nasz odpoczynek jest bardziej efektywny.**



Pieniążek

To oryginalna roślina doniczkowa o charakterystycznych okrągłych liściach osadzonych na długich ogonkach. Właśnie od ich kształtu kwiat ten nazywany jest potocznie pieniążkiem. Jest często wręczana w prezencie. Ma przynosić pieniądze i szczęście.

Skrzydłokwiat

To bardzo popularna roślina, występująca w wielu domach. Dzięki dużym liściom potrafi podnieść wilgotność powietrza w mieszkaniu, a dodatkowo usuwa groźne toksyny takie jak np. aceton czy benzen. Jego zaletą jest także to, że pięknie kwitnie. Jeżeli lubicie więc rośliny doniczkowe kwitnące, postawcie na skrzydłokwiat.

Palma koralowa

Warto podkreślić, że palma koralowa **oczyszcza powietrze z toksyn**. Warto pamiętać, że kwiatostany osłabiają rośliny, tak więc w przypadku palmy koralowej, której kwiatostan nie należy do wysoce dekoracyjnych, można go ściąć jeszcze przed rozwinięciem się kwiatów.



Jak dbać o nasze rośliny doniczkowe? :)

Każda roślina doniczkowa potrzebuje słońca i wody. Bez tego żaden kwiat nie będzie żył. Jednak bardzo ważne jest, aby dobrać odpowiednie miejsce dla naszego doniczkowego przyjaciela. Nie wszystkie kwiaty potrzebują tyle samo słońca, jedne kochają parapety w pełnym słońcu, inne wolą miejsca zacienione. Tak samo jest z wodą. Bez wątplenia jednak nie można kwiatów ani zalewać wodą, ani podlewać za rzadko, bo zwyczajnie uschną.

Są też pewne rzeczy, których nie lubi absolutnie żaden kwiat. Do takich należy miejsce przy kaloryferze oraz brak naturalnego światła. Dobrze jest też, przynajmniej od czasu do czasu, użyć odpowiedniego nawozu, aby wzmocnić nasze rośliny. Na pewno będą nam wdzięczne :)



POMYSŁY NA PREZENT MIKOŁAJKOWY

Początek grudnia to czas szkolnych mikołajek. Zazwyczaj losujemy między sobą osobę, której mamy przygotować prezent. Bywa z tym różnie, można wylosować nauczyciela lub kolegę, koleżankę, którą się słabo zna. Najważniejsze, by być dyskretnym i trzymać się ustalonej kwoty. Prezenty powinny być symboliczne. Oto kilka pomysłów na mikołajkowe prezenty. Ich kwoty nie są duże, ale powinny sprawić radość. Chodzi przecież o zabawę :)

- Kubek (może być z imieniem tej osoby)
- Skarpety (oczywiście z motywem świątecznym)
- Drobny sprzęt elektroniczny (słuchawki)
- Książki lub puzzle (np. z ulubionym bohaterem)
- Kosmetyki, biżuteria (raczej dla dziewczyn)
- Albumy i ramki na zdjęcia (dla każdego)
- Maskotki i poduszki (niezbędne do zasypiania)
- Czapka, szalik, rękawiczki (często je gubimy)
- Kreatywne rzeczy (farby, pisaki, tasiemki...)
- Świece i lampiony (umilą zawsze czas)

Każdy upominek możemy uzupełnić słodyczami lub upieczonymi przez siebie smakołykami. Życzę wszystkim wiele radości z otrzymanych prezentów z okazji mikołajek.

Emilia Wadoń



Szczęśliwych, kojących, przeżytych w zgodzie ze światem i z sobą samym, pełnych życia i miłości świąt Bożego Narodzenia oraz niesamowitego, niezapomnianego, niepowtarzalnego sylwestra życzy

REDAKCJA GAZETKI SZKOLNY MIX

