

Minął rok wyężonej nauki
i pracy, nadchodzi lato i wakacje.

Życzymy
wszystkim
wesołych wakacji
pełnych zabawy,
radości, ciekawych
podróży
i odpoczynku.
Niech będą
radosne
i bezpieczne

REDAKCJA gazetki szkolnej.



Wyniki konkursu na komiks "Lektura w komiksie"

Jeśli chcesz

przeczytać

wywiad z panią Agnieszką Romanowską,
horoskop na czerwiec
różne ciekawostki,

dowiedzieć się

jakie nietypowe dni czekają cię latem
jak zrobić domowe lody,
jak nie nudzić się latem,

rozwiązać

wakacyjną krzyżówkę
labirynt.....

Musisz czytać naszą gazetkę!

REDAKCJA: Emilia Wojciechowska,
Nadia Olejnik, Zuzanna Łupkowska,
Zofia Łyś, Izabela Spila, Monika
Najwer, Martyna Kaczmarek, Alicja
Kudłata, Maja Chmielewska, Teresa
Dziębowska, Elza Gromnickaite

Druk: FujiFilm Jawor Tomasz
Dubrowski

Opiekun gazetki: Bożena Puchała
Wolak

DZIEŃ DZIECKA

proponuje *Emilia Wojciechowska*

1 czerwca obchodzimy dzień dziecka i to jest kilka moich pomysłów, jak można spędzić dzień dziecka.

1. Wycieczka do np.
- energylandii



- majalandu



2. Wybrać się do kina
3. Wybrać się na basen
4. Wybrać się na spacer do np.
- wężowu myśliborskiego
- kopalni soli



Horoskop czerwcowy

Baran: wygrasz w totolotka.

Strzelec: dostaniesz 6 z przyrody.

Panna: dostaniesz górę słodczy.

Ryby: dostaniesz pieska\kotka.

Bliźnięta: wyjdiesz za granicę.

Koziorożec: pojedziesz na najlepsze wakacje twojego życia.

przepowiada
Wróżka Marlena



Lew: poznasz nową koleżankę lub kolegę.

Skorpion: spełnią się twoje marzenia.

Rak: złamiesz rękę lepiej uważaj na schodach!

Waga: wszystko rozwiąże się na twoją korzyść.

Byk: nie bądź taki przebojowy!

Wodnik: w twoim życiu zdarzy się coś smutnego, żeby tego uniknąć bardzo uważaj!

Kącik pod minerałami

przygotowała *Alicja Kudłata*

Dzisiaj przedstawię wam minerał o nazwie: ametyst. Ametystowi przypisuje się wiele różnych właściwości. Według wierzeń przynosi spokój w życiu osobistym, dodaje cierpliwości i pomaga uwolnić się od negatywnych myśli. Starożytni Grecy wierzyli, że kamień zapewnia również zdrowy sen nocą, poprawia przemianę materii, a także pomaga w łagodzeniu konfliktów. ametysty i inne minerały można kupić na stronie: Artsento J



CIEKAWOSTKA O BRYTYJSKIEJ RODZINIE KRÓLEWSKIEJ

Z okazji koronacji króla Karola III przygotowałam ciekawostkę o rodzinie królewskiej.

Członkowie rodziny królewskiej nie mogą grać w Monopoly. Ten zakaz został wprowadzony przez królową Elżbietę II. Do niedawna te szlachećnie urodzone osoby często spędzały czas grając w tę planszówkę, więc dlaczego teraz rodzina królewska ma zakaz? Odpowiedź na to pytanie wcale nie jest taka oczywista. Królowa Elżbieta zakazała gry w Monopoly, ponieważ kiedy rodzina królewska w to grała emocje były zbyt duże, co często prowadziło do kłótni.

przygotowała *Zofia Łys*



Nasze przepisy

przygotowały *Zuzanna Łupkowska i Monika Najwer*

Przepis na babeczki owocowe

- 2 [jajka](#) (użyłam rozmiar L)
- 150 ml [oleju](#) ((trochę ponad pół szklanki))
- 250 g [jogurtu naturalnego](#) ((3/4 szklanki) - użyłam grecki)
- 300 g [mąki](#) ((2 szklanki))
- 2 łyżeczki proszku do pieczenia
- 100 g [cukru](#) ((pół szklanki))
- 400 g owoców (drobnych (mogą być nawet mrożone - nie trzeba wcześniej rozmrażać



Lody truskawkowe przygotowane bez maszynki

- 600 g świeżych truskawek lub innych owoców
- 530 g (1 puszka) słodzonego mleka skondensowanego (koniecznie mocno schłodzonego w lodówce)
- 500 g jogurtu greckiego lub bardzo gęstego naturalnego (może być odtłuszczony)
- 200 ml śmietanki kremówki 30% (schłodzonej w lodówce)
- 1 łyżka ekstraktu waniliowego

W dużej misce blendujemy truskawki (gdy chcemy, aby lody miały kawałki owoców – można po prostu rozgnieść widelcem). Dodajemy jogurt, ekstrakt i mieszamy, aż dokładnie się połączą. Puskę mleka skondensowanego wyjmujemy z lodówki i w drugiej misce ubijamy (trwa to ok. 10 minut na wysokich obrotach – będzie bardzo puszyste – pamiętajcie, że nieschlodzone mleko się nie ubije). Dodajemy ubite mleczko do masy truskawkowej i mieszamy szpatułką (nie mikserem!) do połączenia. Do miski po mleczku wlewamy kremówkę i ubijamy ją na sztywno (tym razem mikserem).

Także dodajemy do masy i bardzo delikatnie mieszamy szpatułką do połączenia. Masę przelewamy do dużego szklanego lub plastikowego pojemnika lub kilku mniejszych (z przykrywką) i szczelnie zamykamy (ważne!). Wkładamy do zamrażarki. Gdy lody zaczną zamarzać (po ok 1,5-2 godzinach) warto je zmiksować, aby nie miały kryształków lodu. Po 30-40 minutach czynność warto powtórzyć, aby lody były bardziej kremowe. Jak zapomnicie o miksowaniu, lody także powinny się udać, dzięki ubitemu mleczku. Przed podaniem lody truskawkowe muszą postać 10-15 minut w temperaturze pokojowej, aby dały się nakładać.

Sposób przygotowania:

1. W jednej misce zmieszaj razem jajka, olej i jogurt naturalny.
2. W drugiej misce zmieszaj suche składniki - cukier, mąkę i proszek do pieczenia.
3. Wsyp suche składniki do mokrych i wymieszaj krótko łyżką.
4. Dodaj owoce i delikatnie przemieszaj.
5. Nałóż ciasto do foremek na babeczki.
6. Piecz w 180 stopniach (tryb góra/dół) przez około 25-30 minut - do suchego patyczka.
7. Po upieczeniu ostudź.
8. Przed podaniem możesz posypać cukrem pudrem.

I gotowe! smacznego



WYWIAD Z PANIĄ AGNIESZKĄ ROMANOWSKĄ

rozmawiały *Emilia Wojciechowska i Zuzanna Łupkowska*

REDAKCJA: Kim pani chciała zostać gdy była pani dzieckiem?

Agnieszka Romanowska:

Pamiętam, że chciałam zostać listonoszem. Osoba ta kojarzyła mi się bardzo pozytywnie, ponieważ był to czas intensywnego pisania listów do przyjaciół czy dalszej rodziny. Słanie pocztówek z pozdrowieniami z wakacji było obowiązkowym punktem każdego wyjazdu. W tamtym czasie zdawało się, że listonosz przynosi jedynie dobre wieści.

R: Jaki był pani ulubiony przedmiot w szkole oprócz języka angielskiego?

AR: Wbrew pozorom język angielski wcale nie był moim ulubionym przedmiotem w szkole. Uwielbiam zajęcia z przyrody oraz z biologii.

R: Czy lubi pani czytać książki jeśli tak to jaka jest pani ulubiona książka?

AR: Że lubię czytać książki, to mało powiedziane. Ja je po prostu uwielbiam. Pochłaniam ich tak duże ilości, że ciężko wskazać mi tylko jeden tytuł. Jestem też miłośnikiem starych książek-uwielbiam antykwiariaty i gieldy staroci.



R: Jakie jest pani ulubione zwierzę?

AR: Kocham wszystkie żyjące istoty, od pełzających po latające. Rodzinę moich patyczaków już znacie... mam też szalonego psa rasy Jack Russell Terrirer, którego uwielbiają chyba wszyscy.

R: Jaki jest pani ulubiony film lub serial?

AR: Filmom również poświęcam sporo wolnego czasu. Kino to jedna z moich ulubionych rozrywek – często bywam w starym kinie Piast w Legnicy, ma swój urok. Ostatnio moje zainteresowanie przykuły przede wszystkim produkcje hiszpańskie, włoskie i francuskie.

R: Co lubi pani robić w wolnym czasie?

AR: Wolny czas lubię spędzać kreatywnie. Uwielbiam uczyć się czegoś nowego, poznawać kolejne techniki artystycznego wyrazu. W ostatnim czasie zachwyciła mnie technika akwareli.

R: Czy ma pani rodzeństwo?

AR: Tak, mam młodszą siostrę.

R: Jaki jest pani ulubiony kolor?

AR: Hmm... powiedzmy, że spokojny odcień zieleni.

R: Jakie danie najbardziej pani lubi?

AR: Kocham jeść. Wybór jednego ulubionego dania, jest tak samo trudny jak wskazanie jednego tytułu książki czy dobrego filmu.

R: Jaka jest pani ulubiona roślina?

AR: Kolejne trudne pytanie. Uwielbiam otaczać się zielenią. Kwiaty to jedna z moich pasji.

R: Czy lubi pani dzieci?

AR: Oczywiście. Nie zdecydowałabym się na wykonywanie zawodu nauczyciela, gdybym nie lubiła dzieci.

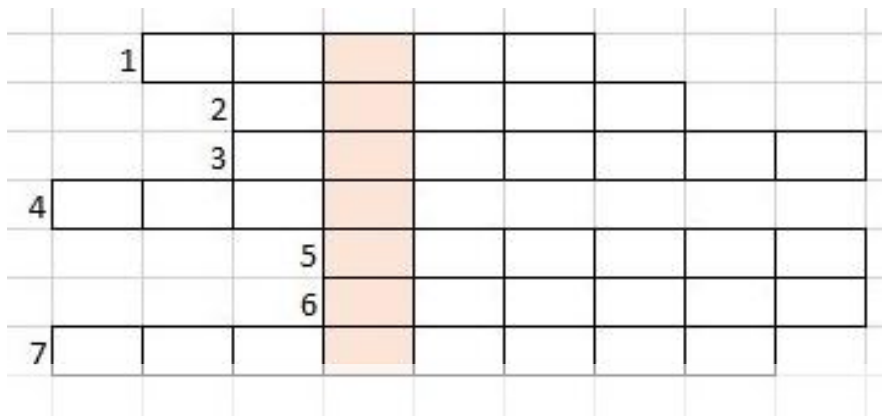
R: Jaki jest pani ulubiony napój?

AR: Zdecydowanie kawa. To od niej zacznę zawsze dzień.

R: Dziękujemy za rozmowę.

Rozwiąż krzyżówkę

przygotowała *Izabela Spila*



PYTANIA

1. Miasto w którym znajduje się nasza szkoła.
2. Miejsce w którym się pływa w lato.
3. Rzecz na oczy, która nas chroni przed słońcem.
4. Kwiat, który rośnie w lato.
5. Nakrycie głowy która chroni nas przed słońcem.
6. Owoc który jest w każdym roku które może mieć różne kolory.
7. Ciasto w foremkach to.

Wojownicy - super edycje

przygotowała *Nadia Olejnik*

„CZTERY KLANY – JEDNO PRZEZNACZENIE. A MOŻE KLAN GWIAZDY KŁAMAŁ?”

Po wydarzeniach z Czarnej godziny Ognista Gwiazda wyrusza ku przygodzie, by odkryć skrywaną od wieków prawdę. W lesie zapanował wreszcie pokój i każdy z czterech klanów prosperuje. Spokój zaburza odkrycie przez Ognistą Gwiazdę straszliwej tajemnicy: Klan Gwiazdy kłamał. Przywódca Klanu Pioruna wyrusza w podróż, by udowodnić im, że się mylą.

„Misja Ognistej Gwiazdy”



„ PRZEPOWIEDNIA KTORA STAŁA SIĘ KŁĄTWĄ”

Cztery klany kotów od pokoleń żyją w lesie we względnym spokoju. Jednak od pewnego czasu rosną między klanowe napięcia. Klan Pioruna musi potwierdzić swoją siłę, by nie stracić terytorium na rzecz żądnych władzy sąsiadów. W tym pełnym niepokoju czasie rodzi się Błękitka. Przepowiednia mówi, że wyrośnie na silną kocięcę, która przejdzie przez las niczym pożar. Z czasem Błękitka zostaje przywódczynią klanu i jako Błękitna Gwiazda zaciekle walczy, by go bronić. Jednak ciąży nad nią widmo sekretów, które mogą zniszczyć Klan Pioruna... i ją samą.

„Przepowiednia Błękitnej Gwiazdy”

Top 5

najczęściej wypożyczanych książek w naszej bibliotece

przygotowała **Zuzanna Łupkowska**

Biuro detektywistyczne Lassego i Mai

Seria opowiada przygody dwójki dzieci – **Lassego i Mai**, którzy żyją w małym miasteczku Valleby i, prowadząc swoje **biuro detektywistyczne**, pomagają komisarzowi policji rozwiązywać rozmaite zagadki. Na motywach **książek** powstały filmy pełnometrażowe. Obok serii **książek**, są również gry, puzzle itp.



Zaopiekuj się mną

Helena bardzo lubi pomagać w klinice weterynaryjnej, gdzie pracuje jej starsza kuzynka Weronika. Gdy znajdują małego kotka, potrąconego przez samochód, zabierają go prosto do kliniki. Helena pomaga w opiece nad kotkiem, którego nazywa Karmelem. Dziewczynka bardzo martwi się też, gdyż nie można ustalić, kto jest jego właścicielem. Karmel ma dosyć przebywania w klinice, a najbardziej nie podoba mu się szorstki opatrunek na łapce. Nikt jednak się po niego nie zgłasza. Gdzie Karmel znajdzie miejsc...



Nela Mała Reporterka i sekrety Dalekich Łądów

Wyberzemy się w niej na odkrywanie sekretów pewnej ogromnej dalekiej wyspy, która kiedyś wcale nią nie była. Nazywa się Borneo i jest zamieszkała przez endemiczne stworzenia, skarłowaciałe zwierzęta oraz potomków łowców głów. Nasza wyprawa będzie miała na celu poznanie tajemnic wyspy i jej zwierząt.




Koszmaryn Karolek

Seria książek o Koszmaryn Karolku opowiada o **niegrzecznym chłopcu i jego codziennych wybrzykach**. Obiektem jego złośliwości często jest jego brat - Doskonały Damianek oraz rodzice, którym często brakuje do niego cierpliwości.



Klinika pod Boliłapką

Klinika pod boliłapką to maleńki szpital dla chorych zwierzątek. Pracują w nim: sympatyczna doktor Magda i wesoły doktor Paweł codziennie ratują swoich podopiecznych. Pomagają im dzieci doktor Magdy: Dominika i Kajtek zaprzyjaźnij się z nimi i zaglądaj do kliniki, by śledzić losy niezwykłych pacjentów



Nietypowe dni w czerwcu, lipcu i sierpniu

przygotowały *Maja Chmielewska i Teresa Dziębowska*

**1 czerwca - Dzień bułki,
Dzień rodziców**

**9 czerwca – Dzień
przyjaciela, Dzień Kaczora
Donalda**



18 czerwca – Dzień sushi



**21 czerwca – muzyki, Dzień
deskorolki, Dzień żyrafy**



**24 czerwca – Dzień
przytulasa**



4 lipca – Dzień hot dog'a



**28 lipca – Dzień rozmów w
windzie**



**2 sierpnia- Dzień
kolorowanek**

3 sierpnia – Dzień arbuza



**4 sierpnia – dzień pantery
mglistej**

**8 sierpnia – wielki dzień
pszczół, międzynarodowy
dzień kota**

**9 sierpnia – dzień
miłośników książek**

**10 sierpnia – światowy
dzień lwa**

**13 sierpnia –
międzynarodowy dzień
osób leworęcznych**

**17 sierpnia – dzień
pozytywnie zakręconych,
dzień lumpeksu**

**20 sierpnia – dzień komara,
dzień wyznawania miłości**

20 pomysłów co można robić w wakacje:

przygotowała Maja Chmielewska i Elza Gromnickaite

1. Zrobić domowe lody.



2. Spędzić cały dzień tylko w jednym kolorze.

3. Zorganizować piknik.

4. Przewyciężyć strach (jeśli ktoś się boi pająków to wziąć je na rękę).



5. Spędzić cały dzień na dworze.

6. Podłoga to lawa.


7. Noc na trampolinie, w samochodzie, w ogrodzie



8. Namalowanie rysunków na nogach.

9. Zrobienie własnej biżuterii.

10. Zobaczyć zachód słońca.



11. Zrobienie własnej pizzy (z rodzicami).



12. Pojechanie nad jezioro lub zalew (z rodzicami).



13. Pojechanie do dziadków na wieś (jeśli się mieszka w mieście).

14. Ozdobienie okularów



15. Malowanie kredą



16. Zorganizować bitwę na balony z wodą.

17. Zrobić mrożoną lemoniad.

18. Pomysły na zrobienie zdjęć.

19. Zrobienie origami.

20. Przejazdźka rowerami.

proponowały: Maja Chmielewska i

WYNIKI!

Konkurs na komiks "Lektura w komiksie" rozstrzygnięty.

A oto zwycięzcy:

I miejsce Bartosz Kołodziejczyk klasa 3a

II miejsce Hanna Karwik klasa 2b

III miejsce Filip Werbel klasy 3a

Wyróżnienia: Dawid Juchimiuk klasa 2b

Kaja Zyszczyńska klasa 3a,


Julia Kłak klasa 2b,

Liwia Czerska klasa 2b.

Gratulujemy!



Bartosz Kołodziejczyk



Hanna Karwik



TOP 5 MINERAŁÓW NA MIESIĄC Czerwiec

przygotowała *Nadia Olejnik*

**Numer 1: Kwarc różowy
czyli kamień miłości.**



**Numer 2: Cytryn czyli
kamień bogactwa
(przyływu pieniędzy)**



**Numer 3: Awenturyn
zielony czyli kamień
szczęścia.**



**Numer 4: Bursztyn czyli
kamień pomagający w
podejmowaniu decyzji.**



**Numer 5: Chryzokola czyli
kamień komunikacji.**



Fluoryt

**Fluoryt nazywany
kamieniem Geniuszy.**




To jeden z najpopularniejszych kamieni, występujących na naszej planecie. Dwie jego najbardziej powszechne barwy to fiolet i zieleń, rzadziej spotykany jest fluoryt żółty, niebieski, czerwony czy różowy.

- Fluoryt zielony - odpowiedni zwłaszcza dla osób nerwowych.
- Fluoryt fioletowy - z jego właściwości skorzystają osoby borykające się z szeregiem dolegliwości fizycznych.
- Fluoryt niebieski - zwiększa zdolności twórcze.

POKOLORUJ

Martyna Kaczmarek

DZIEŃ ZIEMI



Znajdź drogę

Martyna Kaczmarek

