

Zespół Szkoły Podstawowej i Gimnazjum w Nochowie im. hrabiego Władysława Zamoyskiego.



zspig

www.spbrzeziny.szkolnastrona.pl

Miesiąc temu powitała nas zima. Święta minęły szybko, ale przyjemnie. 16 lutego rozpoczynają się ferie zimowe i trwają do 1 marca. Dlatego, prosimy o ostrożność podczas zabawy na śniegu (którego nie ma) i nie tylko.

Wiktoria Skrzypczak, Weronika Szałaga i Amelia Marciniak, przeprowadziły sondaż na temat jak uczniowie szkoły spędzają ferie (podstawówki i

Jeśli chcesz dowiedzieć się więcej zajrzyj na stronę drugą, którą zrobiły Michałina Jurga i Agnieszka Jędrzejczak z klasy 6a.

Jeśli nie masz humoru to na poprawę jego zajrzyj na stronę trzecią, którą zrobili Kacper Hetmanowski i Filip Wysocki.

Jeśli chciałbyś gotować coś w wolnej chwili,

ale nie masz pomysłu zajrzyj na pyszną stronę którą zrobiły Julia Zdun z klasy 1A i Julia Ogródowska z klasy 6a.

Ferie tuż, tuż... Byle do ferii!

Życzymy uczniom naszej szkoły oraz czytelnikom gazetki spokojnych ferii zimowych. Chociaż nie całkiem zimowych, ponieważ w tym roku śniegu nie było aż tak dużo. Lecz mamy nadzieję, że będzie go więcej. Wszystkiego dobrego życzą redaktorzy.



t

a

Ferie rozpoczynają się 16 lutego, a kończą 1 marca !

Skład redakcji :

Julia Zdun 1A
Julia Łabutka 6a
Julia Ogródowska 6a
Michalina Jurga 6a
Agnieszka Jędrzejczak 6a
Filip Wysocki 6a
Kacper Hetmanowski 6a
Mikołaj Targosz 6a oraz
Amelia Żyniewicz 6a która,
sprzedaje nasze numery.

A najlepszą opiekunką naszej redakcji jest P.Beata Wietrzyńska-Szałek!

W drugim semestrze naszymi nowymi redaktorami są:
Weronika Szałaga 6a
Wiktoria Skrzypczak 6a
Amelia Marciniak 5b.


Śpiesz się kochać ferie, bo tak szybko się kończą !!!

1 strona-Julia Łabutka i
Wiktoria Skrzypczak,

2 strona-Michalina Jurga i
Agnieszka Jędrzejczak.

3 strona-Filip Wysocki i
Kacper Hetmanowski,

4 strona-Julia Z. i Julia O.



T

m

Bezpieczne i Przyjazne ferie

Michalina Jurga i Agnieszka Jędrzejczak

Przeprowadziliśmy sondę na temat jak bezpiecznie i **przyjemnie spędzać wolny czas od szkoły. Na początek nasze propozycje... . Można lepić bałwana, jeździć na sankach albo na łyżwach, rzucać się z koleżankami lub rodzeństwem śnieżkami. A oto ciekawe pomysły uczniów naszej szkoły...**

jak najchętniej spędzasz ferie? uczniowie klas od 1 do 3 odpowiedzi: aktywnie na dworze, przy komputerze lub telewizorze.

2. Pytanie

Gdzie najbardziej lubisz spędzać ferie? w domu, u cioci, w górach, oraz u dziadka i babci. Bardzo zachęcamy do spędzania ferii na dworze i życzymy miłej zabawy! NIEWAŻNE,

GDZIE SPĘDZASZ FERIE, SA ZASADY, O KTÓRYCH ZAWSZE NALEŻY PAMIĘTAĆ:

- Informuj opiekunów gdzie dokładnie idziesz i o której godzinie wrócisz
- Nie noś kluczy, komórki, pieniędzy w widocznym miejscu
- Nie rozmawiaj z obcymi osobami i nie ufaj im

- Przestrzegaj zasad poruszania się po drodze
- Nikomu nie podawaj swojego adresu, nazwiska, nr telefonu
- Jeśli ktoś próbuje Cię skrzywdzić, wołaj głośno o pomoc.

W ferie, gdy jest śnieg, wychodzimy na dwór lepić bałwana albo jeździć na sankach... A gdy nie ma śniegu? lub gdy jesteśmy chorzy? Podpowiemy wam co można zrobić w ferie, aby się nie nudzić. Nie tylko oglądać telewizję i grać na komputerze. Możesz pojechać na basen, spotkać się z przyjaciółmi, albo nawet ciepło się ubrać i wyjść na spacer. Jeżeli lubisz robótki ręczne możesz się pobawić masą solną.

Przepis na wykonanie podstawowego przepisu na masę solną:

-szklanka mąki,
-szklanka soli,
-125 ml wody. Całość należy wygnieść, aż do otrzymania jednolitej i gładkiej masy. Masę można również barwić używając do tego naturalnych produktów tj.: kakao, cynamonu, kurkumy czy papryki.

DZIEWCZYNY!

A czemu nie piżama party w ferie? Na takiej nocce można robić prawie wszystko. Oglądać filmy do nocy, zrobić bitwę na poduszki, gadać o problemach, chłopakach, śmiesznie się malować, grać w różne gry lub zrobić coś smacznego do jedzenia.

CHŁOPACY

Na nockach chłopacy lubią trochę poszaleć np. grać w różne gry na x-boksie jeśli ktoś ma, grać w piłkę nożną, oglądać filmy do samego rana, pogadać o dziewczynach lub wyjść na nocny spacer po okolicy i robić różne żarty.

Ferie zimowe lubimy spędzać aktywnie na świeżym powietrzu, ale trzeba pamiętać o bezpieczeństwie. Jazda na sankach - z dala od jezdni, na łyżwach - na bezpiecznych lodowiskach...

Jakie sporty można uprawiać w okresie zimowo wiosennym. Zima-hokej, bieganie łyżwiarstwo, narciarstwo, saneczkarstwo Wiosna-jazda na rowerze i rolkach, bieganie, akrobatyka oraz sporty na hali.



Co można robić w zimowe ferie, sposoby na nudę.

Nudzisz się i nie wiesz co robić w ferie zimowe? Można zrobić coś własnoręcznie np. z masy solnej można zrobić różne ozdoby, świeczniki, zawieszki na łańcuszek, ozdoby na pierścionek lub bransoletkę. Można samemu wykonać również biżuterię taką jak bransoletka z muliny, naszyjnik z wstążki, kolczyki


lub breloczki, ale trzeba kupić specjalny zestaw. Ciekawe jest też zrobienie samemu papierowego pudełeczka na prezent jest on bardzo prosty w wykonaniu. Takie rzeczy możesz nawet podarować komuś w prezencie a szczególnie własnoręcznie przygotowane.

TARGOSZ

BEZPIECZNE FERIE

MIKOŁAJ

Humor Filip Wysocki i Kaper Hetmanowski



Po czym poznać, że blondynka pisze fantastykę. **MA** książeczkę czekową. Rozmawiają dwie blondynki -Ej gdzie jest druga strona ulicy -No tam - Niemożliwe

jak byłam tam to mówili, że tu. Blondynka zatrzasnęła drzwi od auta. Poszła do sąsiada po drucik, wróciła, akurat miała uchyloną szybę włożyła drut a druga siedząca w samochodzie mówi:

Jeszcze w lewo, jeszcze prawo. Blondynka kasuje cztery bilety -Kasjer pyta: po co pani cztery bilety? -Drugi po to jakbym zgubiła pierwszy trzeci jakbym zgubiła drugi czwarty

jakbym zgubiła trzeci - A a jak pani zgubi czwarty - Mam miesięczny

Jak nazywają okno Japończycy ? - TOSHIBA

Jak nazywa się mucha bez ucha? M

Dlaczego ściany nie toczą ze sobą wojen ? -bo między nimi jest pokój

Wiecie czemu nie można jechać na wstecznym w prawo? Bo prawo nie działa wstecz

Jakie są ulubione chipsy? hydraulika-kranchips

Szkola jest jak Biedronka. Codziennie niskie (o)ceny.

Rudy Urodził się w piątek 13 Była sobota?

Jak nazywa się lew którego coś boli ? Bulion

Co to jest S.Z.K.O.Ł.A Specjalny Zakład Karno Opiekuńczy Łączący Analfabetów

- mówi nauczyciel. - To kwas siarkowy.

Co to jest lekcja? - Jest to dłuższy okres potrzebny do przygotowania się do krótkiej przerwy

Czym różni się nauczycielka od nauczyciela? - Nauczycielka drapie się po przerwie a nauczyciel po dzwonku

Nauczyciel napisał na tablicy wzór chemiczny i otworzył dziennik: - Małgosiu, co to za wzór? - To jest... No, mam to na końcu języka... - Dziecko, wypłuj to szybko!

Nauczycielka pyta się Kasi: - Kasiu dlaczego Twoje wypracowanie jest bezbłędne? - Bo akurat wtedy taty nie było w domu.

INNE

Ilu potrzeba policjantów do wstawienia mandatu ? 3- jeden do mówienia, drugi do pisania a trzeci do czytania

Jedzie motocyklista 200 km/h potrąca wróbla bierze go do domu wsadza go do klatki daje mu jedzenie wodę

Dwóch kanibali porwali cygan wsadzili go na rożen

Rano ptaszek odzyskuje przytomności rozgląda się wokół widzi klatkę jedzenie wodę myśli chyba zabiłem motocykliste


Podchodzi trzeci pyta -Czemu tak szybko obracacie -Bo jak to robimy wolniej to podkrada ziemniaki



ZACNE SUCHARY



DRODZY PANSTWO



Kuchcikowo

Autorzy: Julia Zdun i Julia Ogrodowska

Na Tłusty Czwartek... Na Karnawał... Na Co Dzień... Pączki :-)

Przygotowanie:

1. Gotujemy ziemniaki, przecieramy przez prasę.
2. Do miski wlewamy olej, cukier, rozkruszone drożdże, cukier waniliowy, sól dokładnie rozcieramy widelcem. Dodajemy też 2 roztrzepane jajka. Do masy dodajemy zmielone ziemniaki, przesianą
1. mąkę, wyrabiamy wszystko na jednolite elastyczne ciasto. Z ciasta formujemy małe pączki, przykrywamy ściereczką i odstawiamy do wyrośnięcia.
2. Na patelni na rozgrzanym oleju smażymy pączki. Gorące nadziewamy marmoladą, powidłami i posypujemy pudrem.



zspig

<http://smaker.pl/>

Składniki:

- olej, 1/4 szkl.
- cukier, 1/4 szkl.
- drożdże świeże, 5 dag
- jajka, 2 szt.
- cukier waniliowy, 2 łyżeczki
- szczypta soli

- ziemniaki ugotowane, 0,50 kg
- Mąka pszenna, 0,50 kg
- marmolada, powidła
- olej do smażenia

Z tej porcji ciasta wyszło mi 26 pączków.



Julia Ogrodowska violetta-nr1.blogspot.com

To danie jest IDEALNE je wymyślił jest bardzo na WALENTYNKI by pomysłowy! podarować je osobie na której wam zależy. Jest ono jedyne w swoim rodzaju. Ten kto

Tulipany z pomidorów

1. Wymieszaj biały twarożek z pociętą bazylią i dodaj sól oraz pieprz.
 2. Przekrój na krzyż dół pomidorka (nie do końca) i wyciągnij z niego pestki. Ściśnij palcami brzegi, tak aby wyglądały jak tulipan.
 3. Wypełnij pomidory nadzieniem serowym. Jeśli masz użyj do tego rękawa cukierniczego albo normalną reklamówkę (wtedy będzie się lepiej wypełniało pomidorki)
 4. Włóż połówkę orzecha lub oliwki do środka kwiatka, aby go przyozdobić.
 5. Zrób na dole tulipana (nie przeciętym) małą dziurkę i wsadź w nią listek szczypiorku jako łodygi.
- Efekt końcowy jest super!
SMACZNEGO! ;)

Tym daniem na pewno zaskoczycie bliskich!

Składniki:
8 pomidorków (koktajlowych) podłużnych
300 g białego twarożku (albo sera ricotta lub koziego)
250 g świeżej bazylii
garść orzechów lub oliwek
sól
pieprz

Danie dla 8 osób